



Associação Humanitária dos Bombeiros Voluntários da Trofa

Relatório
e
Conta de
Gerência

2017



ASSOCIAÇÃO HUMANITÁRIA DOS BOMBEIROS VOLUNTÁRIOS DA TROFA



RECONHECIDA DE UTILIDADE PÚBLICA (DECRETO-LEI N.º 460/77 DE 7 DE NOVEMBRO) | CONTRIBUINTE N.º 501 424 229
REGISTADA NA CONSERVATÓRIA R. C. DE SANTO TIRSO SOB O N.º 3/950310

ÍNDICE

I. Apresentação e Conta de Gerência	1
II. Órgãos Sociais da Associação Humª Bombeiros Voluntários Trofa (2017/2018)	2
III. Convocatória para a Assembleia Geral de 30 de Março de 2017	3
IV. Parecer do Conselho Fiscal	4
V. Relatório de Gestão 2017	5
VI. Dossier Fiscal	9
Conta de Gerência 2017	10
Balanco	11
Demonstração dos Resultados por Natureza	12
Demonstração de Fluxos de Caixa	13
Anexo	14
Movimentos nos Activos fixos, Depreciações e Amortizações	18
Demonstração individual de alterações no Capital Próprio	19
Desagregação de Acréscimos e Diferimentos	20
Outros mapas	21
VII. Dossier de Gestão	31
Balanco Analítico Comparativo	32
Resultados de Exploração Comparativo - consolidado	33
Resultados de Exploração Comparativo Anual - Bombeiros	34
Desdobramento de Contas de Rendimentos - Bombeiros	35
Desdobramento das Contas de Gastos e Perdas - Bombeiros	36
Resultados de Exploração Comparativo Anual - Creche e Jardim	37
Desdobramento das Contas de Rendimentos - Creche e Jardim	38
Desdobramento das Contas de Gastos e Perdas - Creche e Jardim	39
Investimento e Fontes de Financiamento	40
Outros Mapas	41
VIII. Mapas de Execução Orçamental	54

SEDE

Rua D. Pedro V
4785-306 TROFA

TELEFONES

252 400 700
919 523 770
965 625 092

FAX

252 400 709 - Direcção
252 400 707 - Comando

E-MAIL

geral@bombeirostrofa.pt
direccao@bombeirostrofa.pt
comando@bombeirostrofa.pt

*

Fillada na
Liga dos Bombeiros
Portugueses

*

Diploma de Honra e Distinção
do
Serviço Nacional de

*

Medalha de Ouro da Câmara
Municipal da Trofa
30-09-2001



ASSOCIAÇÃO HUMANITÁRIA DOS BOMBEIROS VOLUNTÁRIOS DA TROFA

RECONHECIDA DE UTILIDADE PÚBLICA (DECRETO-LEI N.º 460/77 DE 7 DE NOVEMBRO) | CONTRIBUINTE N.º 501 424 229
REGISTADA NA CONSERVATÓRIA R. C. DE SANTO TIRSO SOB O N.º 3/950310

SEDE

Rua D. Pedro V
4785-306 TROFA

TELEFONES

252 400 700
919 523 770
965 625 092

FAX

252 400 709 - Direcção
252 400 707 - Comando

E-MAIL

geral@bombeirostrofa.pt
direccao@bombeirostrofa.pt
comando@bombeirostrofa.pt

*

Filiada na
Liga dos Bombeiros
Portugueses

*

Diploma de Honra e Distinção
do
Serviço Nacional de

*

Medalha de Ouro da Câmara
Municipal da Trofa
30/09/2001

Conta Exploração Comparativa com a Previsional	55
Execução Orçamental - Receitas	56
Execução Orçamental - Despesas	57



ASSOCIAÇÃO HUMANITÁRIA DOS BOMBEIROS VOLUNTÁRIOS DA TROFA

RECONHECIDA DE UTILIDADE PÚBLICA (DECRETO-LEI N.º 460/77 DE 7 DE NOVEMBRO) | CONTRIBUINTE N.º 501 424 228
REGISTADA NA CONSERVATÓRIA R. C. DE SANTO TIROSO SOB O N.º 3/950310

SEDE

Rua D. Pedro V
4785-306 TROFA

TELEFONES

252 400 700
919 523 770
965 625 092

FAX

252 400 709 - Direcção
252 400 707 - Comando

E-MAIL

geral@bombeirostrofa.pt
direccao@bombeirostrofa.pt
comando@bombeirostrofa.pt

*

Filiada na
Liga dos Bombeiros Portugueses

*

Diploma de Honra e Distinção do
Serviço Nacional de Bombeiros
01/11/1995

*

Medalha de Ouro da Câmara Municipal
da Trofa
30/09/2001

*

Medalha de Serviços Distintos Grau
Ouro da Liga dos Bombeiros
Portugueses
30/09/2001

*

Geminada com a Associação dos
Bombeiros Voluntários de Fortimão



SERVIÇOS SOCIAIS

Creche e Jardim de Infância
Rua Defensores da Bacia, 60
4785-302 TROFA

TELEFONE

252 417 818

FAX

252 419 048

E-MAIL

geral@bombeirostrofa.pt

Exma. Mesa da Assembleia Geral

Dando cumprimento ao estipulado na alínea d), ponto 2, artigo 56º dos Estatutos da Associação Humanitária dos Bombeiros Voluntários da Trofa, a Direcção vem apresentar à Mesa da Assembleia Geral o Relatório e Conta de Gerência da Associação, bem como o Parecer do Conselho Fiscal, referentes ao ano de 2017, para análise, discussão, apreciação e votação da Assembleia Geral a realizar no próximo dia 30 de Março de 2018, no Salão Nobre desta Instituição.

Trofa, 28 de Fevereiro de 2018

O Presidente da Direcção


(Manuel Dias da Costa)



ASSOCIAÇÃO HUMANITÁRIA DOS BOMBEIROS VOLUNTÁRIOS DA TROFA

SEDE

Rua D. Pedro V
4785-306 TROFA

TELEFONES

252 400 700
919 523 770
965 625 092

FAX

252 400 709 - Direcção
252 400 707 - Comando

E-MAIL

geral@bombeirostrofa.pt
direccao@bombeirostrofa.pt
comando@bombeirostrofa.pt

*

Filiada na
Liga dos Bombeiros Portugueses

*

Diploma de Honra e Distingção do
Serviço Nacional de Bombeiros
01/11/1995

*

Medalha de Ouro da Câmara Municipal
da Trofa
30/09/2001

*

Medalha de Serviços Distintos Grau
Ouro da Liga dos Bombeiros
Portugueses
30/09/2001

*

Geminada com a Associação dos
Bombeiros Voluntários de Porlímão



SERVIÇOS SOCIAIS

Creche e Jardim de Infância
Rua Defensores da Barca, 60
4785-302 TROFA

TELEFONE

252 417 618

FAX

252 415 096

E-MAIL

geral@bombeirostrofa.pt

RECONHECIDA DE UTILIDADE PÚBLICA (DECRETO-LEI N.º 460/77 DE 7 DE NOVEMBRO) | CONTRIBUINTE N.º 501 424 229
REGISTADA NA CONSERVATÓRIA R. C. DE SANTO TIROSO SOB O N.º 3/850310

ORGÃOS SOCIAIS DA ASSOCIAÇÃO HUMANITÁRIA DOS BOMBEIROS VOLUNTÁRIOS DA TROFA BIÉNIO 2017/2018

Eleitos em Assembleia Geral Extraordinária realizada no dia 7 de Dezembro de 2016

ASSEMBLEIA GERAL

PRESIDENTE: Amadeu de Castro Pinheiro, Comendador
VICE-PRESIDENTE: José Maria Moreira da Silva, Dr.
SECRETÁRIO: António Manuel da Silva e Sousa, Engº
SUPLENTE: José da Silva Oliveira.
SUPLENTE: Manuel Monteiro Fonseca Borges

DIRECÇÃO

PRESIDENTE: Manuel Dias da Costa.
VICE-PRESIDENTE: Eurico Manuel da Silva Ferreira
VICE-PRESIDENTE: Manuel António Lopes Carvalhal
VICE-PRESIDENTE: Luis Manuel Campos Elias, Dr.
SECRETÁRIO: Fernando Ribeiro Teixeira.
SECRETÁRIO :: Maria Hermínia da Costa e Silva Almeida
TESOUREIRO: Filipe de Oliveira Reis, Dr.
VOGAL: Marco Aurélio Martins Carvalho, Engº
VOGAL: Renato Paulo Oliveira Santos Pinheiro a)
SUPLENTE: Paulino Celestino Ferreira de Lima
SUPLENTE: Lino Rodrigues do Couto
SUPLENTE:: Fernando Jorge Dias da Costa

CONSELHO FISCAL

PRESIDENTE: Fernando Ferreira Neves.
VICE-PRESIDENTE: Maria Helena Gonçalves Fontes, Drª
SECRETÁRIO: Jorge Manuel Magalhães Ferreira
SUPLENTE: Maria Fernanda Sousa Ferraz, Drª.
SUPLENTE: Pedro Miguel Ferreira de Sousa

CONSELHO SUPERIOR

Cândido Fernandes Pinheiro
Júlio Maia Moreira Dias
Manuel da Silva Pontes
António José Gomes Dias Leitão
José Domingues dos Santos, Dr.
Jorge Manuel Curval da Silva, Dr.
Américo Raposeira Cerdeiras
João de Castro Gomes

a) Sócio-Gerente em representação da firma "Abel Pinheiro dos Santos, Lda."

Trofa, 31 de Dezembro de 2016



ASSOCIAÇÃO HUMANITÁRIA DOS BOMBEIROS VOLUNTÁRIOS DA TROFA

SEDE

Rua D. Pedro V
4785-306 TROFA

TELEFONES

252 400 700
919 523 770
965 625 092

FAX

252 400 709 - Direção
252 400 707 - Comando

E-MAIL

geral@bombeirostrofa.pt
direcao@bombeirostrofa.pt
comando@bombeirostrofa.pt

*

Filiada na
Liga dos Bombeiros Portugueses

*

Diploma de Honra e Distinção do
Serviço Nacional de Bombeiros
01/11/1995

*

Medalha de Ouro da Câmara Municipal
da Trofa
30/09/2001

*

Medalha de Serviços Distintos Grau
Ouro da Liga dos Bombeiros
Portugueses
30/09/2001

*

Geminada com a Associação dos
Bombeiros Voluntários de Portimão



SERVIÇOS SOCIAIS

Creche e Jardim de infância
Rua Defensores da Bérqa, 60
4785-302 TROFA

TELEFONE

252 417 810

FAX

252 418 885

E-MAIL

RECONHECIDA DE UTILIDADE PÚBLICA (DECRETO-LEI N.º 460/77 DE 7 DE NOVEMBRO) | CONTRIBUINTE N.º 501 424 229
REGISTADA NA CONSERVATÓRIA R. C. DE SANTO TIRSO SOB O N.º 3/950310

ASSEMBLEIA GERAL ORDINÁRIA

CONVOCATÓRIA

Amadeu de Castro Pinheiro, Presidente da Mesa da Assembleia Geral da Associação Humanitária dos Bombeiros Voluntários da Trofa, vem ao abrigo do disposto nos artigos 44º e 47º - n.º2 alínea c) dos Estatutos da Associação, convocar os senhores associados para uma Assembleia Geral Ordinária a realizar no dia 30 de Março de 2018, pelas 20:30 horas, no Salão Nobre da Associação, sita na Rua D. Pedro V, cidade da Trofa, com a seguinte Ordem de Trabalhos:

Ponto um: Leitura e aprovação da Ata da reunião anterior;

Ponto dois: Apresentação, discussão e votação do Relatório e Contas de 2017;

Ponto três: Outros assuntos de interesse para a Associação.

Nota: Se à hora marcada não estiver presente o número suficiente de Associados, a mesma funcionará, meia hora depois, conforme o disposto no artigo 49º.

Trofa, 13 de Março de 2018

O Presidente da Mesa da Assembleia Geral

(Amadeu de Castro Pinheiro)



ASSOCIAÇÃO HUMANITÁRIA DOS BOMBEIROS VOLUNTÁRIOS DA TROFA

SEDE

Rua D. Pedro V
4785-306 TROFA

TELEFONES

252 400 700
919 523 770
965 625 092

FAX

252 400 709 - Direcção
252 400 707 - Comando

E-MAIL

geral@bombeirostrofa.pt
direccao@bombeirostrofa.pt
comando@bombeirostrofa.pt

*

Filiada na
Liga dos Bombeiros Portugueses

*

Diploma de Honra e Distinção do
Serviço Nacional de Bombeiros
01/11/1995

*

Medalha de Ouro da Câmara Municipal
da Trofa
30/09/2001

*

Medalha de Serviços Distintos Grau
Ouro da Liga dos Bombeiros
Portugueses
30/09/2001

*

Geminada com a Associação dos
Bombeiros Voluntários de Fomimão



SERVIÇOS SOCIAIS

Creche e Jardim de Infância
Rua Defensores da Bateria, 60
4786-302 TROFA

TELEPHONE

252 417 513

FAX

252 415 055

E-MAIL

servicos@bombeirostrofa.pt

RECONHECIDA DE UTILIDADE PÚBLICA (DECRETO-LEI N.º 460/77 DE 7 DE NOVEMBRO) | CONTRIBUINTE N.º 601 424 229
REGISTADA NA CONSERVATORIA R. C. DE SANTO TIRSO SOB O N.º 3/950310

PARECER DO CONSELHO FISCAL

EXMOS. SENHORES ASSOCIADOS:

I. Em cumprimento das disposições legais e estatutárias, acompanhámos com a periodicidade e a extensão que considerámos adequadas a actividade da Associação, durante o exercício de 2017 e verificámos a Conta de Gerência com a regularidade e profundidade que considerámos necessária, conforme o estipulado nos Estatutos desta Associação;

II. Examinámos o Relatório da Direcção, o Balanço em 31 de Dezembro de 2017 e a Demonstração de Resultados do exercício naquela data;

III. A Direcção prestou-nos todos os esclarecimentos e documentos solicitados;

IV. É nossa opinião, que as citadas demonstrações reflectem adequadamente, em todos os aspectos materialmente relevantes, a situação financeira da Associação, em 31 de Dezembro de 2017, bem como o resultado das suas operações para o exercício então findo;

V. O Relatório da Direcção esclarece e complementa a informação de carácter contabilístico, fundamenta as propostas nele expressas e está de acordo com os requisitos legais e com a Conta de Gerência que o acompanha;

VI. Ao longo do período em análise, ano de 2017, ficou evidente o esforço desenvolvido pela Direcção, com vista à obtenção dos melhores resultados para esta Associação.

Assim, **SOMOS DE PARECER:**

a) Que esta Assembleia aprove por unanimidade o Relatório e Conta de Gerência, referentes ao ano de 2017;

PROPOMOS AINDA:

Que seja aprovado um voto de louvor à Direcção, pelo trabalho desenvolvido, bem como a todos aqueles que com ela colaboraram, designadamente aos Bombeiros Voluntários e demais trabalhadores desta Instituição.

O CONSELHO FISCAL:

PRESIDENTE:

Fernando Ferreira Neves

VICE-PRESIDENTE:

Maria Helena Gonçalves Fontes

SECRETÁRIO RELATOR:

Jorge Manuel Magalhães Ferreira

Trofa, 23 de Março de 2018



ASSOCIAÇÃO HUMANITÁRIA
DOS
BOMBEIROS VOLUNTÁRIOS DA TROFA

RECONHECIDA DE UTILIDADE PÚBLICA /DEC.-LEI N.º 460/77 DE 7 DE NOVEMBRO

CONTRIBUINTE N.º 501 424 229

REG. NA CONSERVATÓRIA R. C. DE SANTO TIRSO SOB O N.º 3/950310

SEDE

Rua D Pedro V
4785-306 Trofa

TELEFONES

252 400 700
919 523 770
965 625 092

FAX

252 400 709 - Direcção
252 400 707 - Comando

E-MAIL

geral@bombeirostrofa.pt
direccao@bombeirostrofa.pt
comando@bombeirostrofa.pt

*

Filiada na

Liga dos Bombeiros Portugueses

*

Coloma de Honra e Distinção do Serviço

Nacional De Bombeiros,

Em 1/11/95

*

Medalha de Ouro da

Câmara Municipal da Trofa,

30/09/2001

*

Medalha de Serviços Distintos

Grau Ouro da Liga dos Bombeiros

Portugueses,

30/09/2001

*

Geminada com a Associação dos

Bombeiros Voluntários de Portimão



SERVIÇOS SOCIAIS

Associação Humanitária dos Bombeiros Voluntários da Trofa

Rua D. Pedro V, 4785-306 Trofa

4785-306 TROFA

TELEFONE

252 400 700

FAX

252 400 709

E-MAIL

DOSSIER FISCAL



ASSOCIAÇÃO HUMANITÁRIA DOS BOMBEIROS VOLUNTÁRIOS DA TROFA

SEDE

Rua D. Pedro V
4785-306 TROFA

TELEFONES

252 400 700
919 523 770
965 625 092

FAX

252 400 709 - Direcção
252 400 707 - Comando

E-MAIL

geral@bombeirostrofa.pt
direccao@bombeirostrofa.pt
comando@bombeirostrofa.pt

*

Filiada na
Liga dos Bombeiros Portugueses

*

Diploma de Honra e Distinção do
Serviço Nacional de Bombeiros
01/11/1995

*

Medalha de Ouro da Câmara Municipal
da Trofa
30/09/2001

*

Medalha de Serviços Distintos Grau
Ouro da Liga dos Bombeiros
Portugueses
30/09/2001

*

Geminada com a Associação dos
Bombeiros Voluntários de Portimão



SERVIÇOS SOCIAIS

Creche e Jardim de Infância
Rua Defensores da Bacia, 60
4785-302 TROFA

TELEFONE

252 400 698

FAX

252 400 698

E-MAIL

RECONHECIDA DE UTILIDADE PÚBLICA (DECRETO-LEI N.º 460/77 DE 7 DE NOVEMBRO) | CONTRIBUINTE N.º 501 424 229
REGISTADA NA CONSERVATÓRIA R. C. DE SANTO TIRSO SOB O N.º 3/950310

ASSOCIAÇÃO HUMANITÁRIA DOS BOMBEIROS VOLUNTÁRIOS DA TROFA

CONTAS DE GERÊNCIA DE 2017

Apresentamos a seguir os mapas de pormenor com as notas do exercício de 2017, através dos quais se apurou um resultado positivo de 21.269.42 Euros, que propomos seja transferido para a conta de Resultados Transitados.

Trofa, 28 de Fevereiro de 2018

A Direcção,

O Técnico de Contas,

C.C. 26469



ASSOCIAÇÃO HUMANITÁRIA

DOS

BOMBEIROS VOLUNTÁRIOS DA TROFA

SEDE

Rua D. Pedro V
4785-306 TROFA

TELEFONES

252 400 700
919 523 770
965 625 092

FAX

252 400 709 - Direcção
252 400 707 - Comando

E-MAIL

geral@bombeirostrofa.pt
direccao@bombeirostrofa.pt
comando@bombeirostrofa.pt

*

Filiada na
Liga dos Bombeiros Portugueses

*

Diploma de Honra e Distinção do
Serviço Nacional de Bombeiros
01/11/1995

*

Medalha de Ouro da Câmara Municipal
da Trofa
30/09/2001

*

Medalha de Serviços Distintos Grau
Ouro da Liga dos Bombeiros
Portugueses
30/09/2001

*

Geminada com a Associação dos
Bombeiros Voluntários de Portimão



SERVIÇOS SOCIAIS

Creche e Jardim de Infância
Rua Defensores da Barca, 60
4785-302 TROFA

TELEFONE

252 417 513

FAX

252 419 698

E-MAIL

infantaria@bombeirostrofa.pt

RECONHECIDA DE UTILIDADE PÚBLICA (DECRETO-LEI N.º 460/77 DE 7 DE NOVEMBRO) | CONTRIBUINTE N.º 501 424 229

REGISTADA NA CONSERVATÓRIA R. C. DE SANTO TIROSO SOB O N.º 3/950310

RELATÓRIO DE GESTÃO DE 2017

1 – INTRODUÇÃO

Dando cumprimento ao estipulado na alínea d), ponto nº 2, do artigo 56º dos Estatutos da Associação Humanitária da Direcção vem apresentar à Mesa da Assembleia Geral o Relatório e Conta de Gerência, bem como o parecer do Conselho Fiscal, referentes ao ano de 2017, para análise, discussão, apreciação e votação da Assembleia Geral, a realizar no próximo dia 30 de Março de 2018, no Salão Nobre desta Instituição.

A Associação Humanitária dos Bombeiros Voluntários da Trofa, fundada em 30 de Setembro de 1976, contribuinte nº 501.424.229, matriculada na Conservatória do Registo Comercial da Trofa, sob o nº 3/950310 e reconhecida de utilidade pública pelo Decreto-Lei nº 460/77, de 7 de Novembro de 1977, tem como objectivo principal a protecção de pessoas e bens, designadamente o socorro a feridos, doentes ou náufragos e a extinção de incêndios, assim como a prestação de serviços, nomeadamente o transporte de doentes a consultas e tratamentos médicos.

Exerce também uma actividade de carácter social, de apoio à infância, em instalações autónomas, onde funcionam a Creche e Jardim de Infância.

No seu quartel possui ainda um espaço cultural, com Biblioteca e Museu, abertos a toda a população.

2 – EVOLUÇÃO DA ACTIVIDADE DA ASSOCIAÇÃO

A actividade operacional da nossa Associação durante o ano de 2017, contextualizada ainda numa conjuntura de alguma estabilidade económico-financeira que se vive no País, aumentou ligeiramente face ao ano anterior, conforme dados que descriminamos:

Serviços Prestados (nº):		
	2017	10.515
	2016	9.525
Incêndios (nº):		
	2017	363
	2016	296
Utentes Transportados (nº):		
	2017	31.857
	2016	30.775

Como se pode verificar, houve um ligeiro acréscimo nos serviços prestados de 99 serviços e utentes transportados de 1.082 e nos incêndios um aumento de 67 ignições.



ASSOCIAÇÃO HUMANITÁRIA

DOS

BOMBEIROS VOLUNTÁRIOS DA TROFA

SEDE

Rua D. Pedro V
4785-306 TROFA

TELEFONES

252 400 700
919 523 770
965 625 092

FAX

252 400 709 - Direção
252 400 707 - Comando

E-MAIL

geral@bombeirostrofa.pt
direccao@bombeirostrofa.pt
comando@bombeirostrofa.pt

*

Filiada na
Liga dos Bombeiros Portugueses

*

Diploma de Honra e Distinção do
Serviço Nacional de Bombeiros
01/11/1995

*

Medalha de Ouro da Câmara Municipal
da Trofa
30/09/2001

*

Medalha de Serviços Distintos Grau
Ouro da Liga dos Bombeiros
Portugueses
30/09/2001

*

Geminada com a Associação dos
Bombeiros Voluntários de Portimão



SERVIÇOS SOCIAIS

Creche e Jardim de Infância
Rua Defensores da Barca, 60
4785-302 TROFA

TELEFONE

252 417 513

FAX

252 419 668

E-MAIL

infancia@bombeirostrofa.pt

RECONHECIDA DE UTILIDADE PÚBLICA (DECRETO-LEI N.º 460/77 DE 7 DE NOVEMBRO) | CONTRIBUINTE N.º 501 424 229
REGISTADA NA CONSERVATÓRIA R. C. DE SANTO TIRSO SOB O N.º 3/950310

Durante o ano as nossas viaturas percorreram 610.081 kms, mais 37.833 kms, do que em 2016, sendo 542.040 Kms pelas ambulâncias de socorro e transporte de doentes e 68.041 Kms nos restantes serviços, combate a incêndios e operações de deslocações em serviços gerais. Estiveram no ativo 106 voluntários e estavam registados 4.689 sócios, tendo 4.386 liquidado as suas quotas.

3 – ANÁLISE DA SITUAÇÃO ECONÓMICA

No que diz respeito à situação económico-financeira, houve um acréscimo de 33.637.79 euros no volume global da prestação de serviços, face ao ano anterior, tendo o seu valor total atingido 545.631.18 euros, devido especialmente pelo valor dos serviços prestados pelas nossas ambulâncias, no montante de 426.420.68 euros, superior em 36.188.62 euros em relação ao ano anterior.

No que respeita às receitas da Creche/Infantário, de 162.613.60 euros, houve um ligeiro decréscimo de 376.34 euros, comparativamente ao ano de 2016 sem grande significado, apesar da valência jardim de infância não ter atingido, nalguns períodos do ano, a sua capacidade máxima de utentes e também pelo facto das mensalidades não serem constante, dependendo dos rendimentos dos agregados familiares.

Os Subsídios à Exploração, no conjunto Associação e Creche/Infantário, tiveram um aumento de 61.166.30 euros, em relação ao ano de 2016, devido, particularmente, ao aumento das participações da ANPC e do INEM de 59.211.24 euros e de 13.901.06 euros, apesar do ligeiro decréscimo das participações do Centro Regional da Segurança Social e da Câmara Municipal da Trofa, de 1.298.89 euros e de 10.647.11 euros, respectivamente.

O valor total dos Rendimentos e Ganhos atingiu o montante de 1.610.081.57 euros, superior ao do ano transato em 129.372.58 euros..

Os Gastos e Perdas tiveram uma aumento global de 138.326.38 euros, atingindo os 1.372.366.38 euros, com especial incidência nas rubricas de Fornecimentos e Serviços Externos, Gastos com o Pessoal e Outros Gastos e Perdas, conforme a seguir se indica:

Fornecimentos e Serviços Externos --->	+ 102.549.48 euros
Custos com o Pessoa(Remunerações) ->	+ 65.900.44 euros
Gastos de Depreciação e Amortização->	+ 21.509.14 euros

A rubrica de Seguros teve um ligeiro decréscimo de 970.57 euros, conforme previsto nos relatórios de 2015 e 2016, em virtude das apólices de seguros terem sido transferidas para novas Seguradores, com valores mais baixos.

A rubrica, Conservação e Reparação de Viaturas de Combate a Incêndios, cujo valor ascendeu a



ASSOCIAÇÃO HUMANITÁRIA DOS BOMBEIROS VOLUNTÁRIOS DA TROFA

SEDE

Rua D. Pedro V
4785-306 TROFA

TELEFONES

252 400 700
919 523 770
965 625 092

FAX

252 400 709 - Direção
252 400 707 - Comando

E-MAIL

geral@bombeirostrofa.pt
direccao@bombeirostrofa.pt
comando@bombeirostrofa.pt

*

Filiada na

Liga dos Bombeiros Portugueses

*

Diploma de Honra e Distinção do
Serviço Nacional de Bombeiros
01/11/1995

*

Medalha de Ouro da Câmara Municipal
da Trofa
30/09/2001

*

Medalha de Serviços Distintos Grau
Ouro da Liga dos Bombeiros
Portugueses
30/09/2001

*

Geminada com a Associação dos
Bombeiros Voluntários de Purição



SERVIÇOS SOCIAIS

Creche e Jardim de Infância
Rua Defensores da Berra, 80
4785-302 TROFA

TELEFONE

252 417 619

FAX

252 417 619

E-MAIL

RECONHECIDA DE UTILIDADE PÚBLICA (DECRETO-LEI N.º 460/77 DE 7 DE NOVEMBRO) | CONTRIBUINTE N.º 501 424 229

REGISTADA NA CONSERVATÓRIA R. C. DE SANTO TIRSO SOB O N.º 3/9502/10

113.288.54 euros, superior em 72.045.23 euros em relação ao ano anterior, devido ao invulgar número de ignições, foi em grande parte coberto pela ANPC, no montante de 103.749.03 euros e que se encontra registado a crédito de uma conta de Rendimentos e Ganhos.

Na rubrica Custos com o Pessoal está incluída a verba de 51.492.42 euros, valor a reembolsar em partes iguais pela C.M. Trofa e ANPC, referente aos custos de manutenção de uma Equipa de Intervenção Permanente, constituída por cinco elementos.

Nesta rubrica, Custos com o Pessoal, está também incluída a verba de 49.234.00 euros, registada na conta, Remunerações a GPI's ((Decif/Ecine) e que foi subsidiada pela ANPC.

Os Gastos de Depreciação e Amortização, tiveram um acréscimo de 21.509.14 euros, que poderemos considerar normal, em virtude da aquisição de alguns bens e da completa depreciação de outros.

Na rubrica de Outros Gastos e Perdas, cujo montante atingiu 16.752.37 euros, menos 29.661.94 euros em relação a 2016, estão incluídos valores incobráveis no montante de 11.193.48 euros, referentes a anos anteriores que consideramos de difícil cobrabilidade.

O resultado líquido apurado é positivo, no montante de 21.269.42 euros, inferior ao do ano transato de 50.397.64 euros.

4 – INVESTIMENTOS

Foram efetuados investimentos no montante global de 501.189.98 euros, sendo 127.380.00 euros na aquisição e transformação de duas viaturas, 335.266.10 euros na conservação e reparação do Quartel, (parte desde montante ao abrigo do Portugal2020) 10.218.30 em equipamentos de proteção de vida, 5.636.78 euros em equipamentos administrativos e 22.688.80 euros em equipamentos para as camaratas do pessoal e arrumação de material de combate a incêndios.

5 – SITUAÇÃO TRIBUTÁRIA

Em 31 de Dezembro de 2017 não existiam dívidas em situação de mora, quer ao Estado e quer à Segurança Social.

6 – FACTOS RELEVANTES OCORRIDOS APÓS O TERMO DO EXERCÍCIO

Após o termo do exercício, o facto mais relevante foi o recebimento da comparticipação do Portugal 2020, no montante de 251.684.95 euros., em Fevereiro de 2018.



ASSOCIAÇÃO HUMANITÁRIA DOS BOMBEIROS VOLUNTÁRIOS DA TROFA

SEDE

Rua D. Pedro V
4785-306 TROFA

TELEFONES

252 400 700
919 523 770
965 625 092

FAX

252 400 709 - Direcção
252 400 707 - Comando

E-MAIL

geral@bombeirostrofa.pt
direccao@bombeirostrofa.pt
comando@bombeirostrofa.pt

*

Filiada na
Liga dos Bombeiros Portugueses

*

Diploma de Honra e Distinção do
Serviço Nacional de Bombeiros
01/11/1995

*

Medalha de Ouro da Câmara Municipal
da Trofa
30/09/2001

*

Medalha de Serviços Distintos Grau
Ouro da Liga dos Bombeiros
Portugueses
30/09/2001

*

Geminada com a Associação dos
Bombeiros Voluntários de Portimão



SERVIÇOS SOCIAIS

Creche e Jardim de Infância
Rua Defensores da Barca, 80
4785-300 TROFA

TELEFONE

252 417 518

FAX

252 417 518

E-MAIL

RECONHECIDA DE UTILIDADE PÚBLICA (DECRETO-LEI N.º 460/77 DE 7 DE NOVEMBRO) | CONTRIBUINTE N.º 601 424 229
REGISTADA NA CONSERVATÓRIA R. C. DE SANTO TIRSO SOB O N.º 3/850310

7 – PROPOSTA DE APLICAÇÃO DE RESULTADOS

Propomos que o resultado líquido positivo, no montante de 21.269.42 euros, seja transferido para a conta de Resultados Transitados.

8 – REFERÊNCIAS

Por fim, e porque não são os números o elemento de maior valia desta Associação, não podemos deixar de agradecer a todos os Voluntários Activos e Colaboradores, pelo seu empenho, trabalho e dedicação à nossa Instituição.

Agradecemos também aos nossos Beneméritos, aos Sócios, aos Fornecedores e a todas as Entidades que, pelos seus diversos apoios contribuíram para o bom desempenho da nossa Associação perante a Sociedade.

Trofa, 28 de Fevereiro de 2018
O Presidente da Direcção,

(Manuel Dias da Costa)

ASSOCIAÇÃO HUMANITÁRIA DOS BOMBEIROS VOLUNTÁRIOS DA TROFA

BALANÇO EM 31 DE DEZEMBRO DE 2017

RUBRICAS	NOTAS	2017	2016
ACTIVO			
ACTIVO NÃO CORRENTE			
Activos Fixos Tangíveis	3,1		
Edifícios e Outras Construções		1.776.705,72	1.511.930,67
Equipamento Básico		12.252,89	3.561,18
Veículos-Equip.Transp. Combate a Incêndios		378.889,38	366.147,70
Equipamento Administrativo		13.276,70	16.009,63
Outros Activos Fixos Tangíveis		47.609,14	48.576,47
Ativos Fixos Tangíveis em Curso			
INVESTIMENTOS FINANCEIROS			
Fundo de Compensação do Trabalho	3,4	1.917,09	1.231,68
TOTAL ACTIVO NÃO CORRENTE		2.230.650,92	1.947.457,33
ACTIVO CORRENTE			
Cientes	3,5	155.368,32	112.636,41
Estado e Outros Entes Públicos	3,5	36.905,57	17.903,99
Fund./Patroc./Doad./Assoc./Membro		9.035,04	18.268,48
Devedores p/Acréscimo Rendimentos	3,9	37.173,93	14.847,72
Outras Contas a Receber	3,5	276.168,78	9.754,73
Diferimentos	3,9	0,00	0,00
Caixa e Depósitos Bancários	3,10	531.683,40	595.736,70
TOTAL ACTIVO CORRENTE		1.046.335,04	769.148,03
TOTAL DO ACTIVO		3.276.985,96	2.716.605,36
CAPITAL PRÓPRIO			
Capital Realizado	5,0	539.318,32	539.318,32
Outros Instrumentos Capital Próprio			
Resultados Transitados	5,0	1.789.237,93	1.738.840,29
Subsídios Investimento/Doações/Donativos	3,8	623.743,00	261.580,10
		2.952.299,25	2.539.738,71
Resultado Líquido do Período		21.269,42	50.397,64
TOTAL DO CAPITAL PRÓPRIO		2.973.568,67	2.590.136,35
PASSIVO			
PASSIVO NÃO CORRENTE			
Provisões			
Financiamentos Obtidos			
Outras Contas a Pagar			
TOTAL PASSIVO NÃO CORRENTE			
PASSIVO CORRENTE			
Fornecedores Gerais	3,6	72.912,90	16.475,35
Fornecedores de Investimento		117.407,49	
Estado e Outros Entes Públicos	7	18.865,78	16.883,09
Remunerações a Pagar		173,80	
Credores p/Acréscimos de Gastos	3,9	92.837,07	91.080,80
Diferimentos	3,9	0,00	0,00
Outras Contas a Pagar	3,6	1.220,25	2.029,77
TOTAL PASSIVO CORRENTE		303.417,29	126.469,01
TOTAL PASSIVO		303.417,29	126.469,01
TOTAL DO CAPITAL PRÓPRIO E DO PASSIVO		3.276.985,96	2.716.605,36

A DIREÇÃO,

Manuel Dias
[Assinatura]

O TÉCNICO DE CONTAS

José Carlos
O.C. 26469

ASSOCIAÇÃO HUMANITÁRIA DOS BOMBEIROS VOLUNTÁRIOS DA TROFA

DEMONSTRAÇÃO DOS RESULTADOS POR NATUREZA EM 31 DE DEZEMBRO DE 2017

RENDIMENTOS E GASTOS	NOTAS	PERÍODOS	
		2017	2016
<i>Vendas e Prestações de Serviços</i>		708.244,78	674.993,33
<i>Subsídios à Exploração</i>		757.830,85	696.664,55
<i>Custo Mercadorias Vendidas e Matérias Consumidas</i>		-21.704,82	-22.166,47
<i>Fornecimentos e Serviços Externos</i>		-474.372,48	-371.823,00
<i>Gastos com o Pessoal</i>		-859.536,71	-793.636,22
<i>Outros Rendimentos e Ganhos</i>		144.005,94	109.051,11
<i>Outros Gastos e Perdas</i>		-16.752,37	-46.414,31
Resultado Antes Depreciações e Amortizações		237.715,19	246.668,99
<i>Gastos/Reversões de Depreciações e Amortizações</i>		-218.681,80	-197.172,66
Resultado Operacional (antes gastos financ. Impostos)		19.033,39	49.496,33
<i>Juros e Rendimentos Similares Obtidos</i>		2.236,03	954,18
<i>Juros e Gastos Similares Suportados</i>		0,00	-52,87
Resultado Antes de Impostos		21.269,42	50.397,64
<i>Imposto s/Rendimento do Período</i>		0,00	0,00
Resultado Líquido do Período		21.269,42	50.397,64

A DIRECÇÃO,

Manuel José
[Assinatura]


O TÉCNICO DE CONTAS
[Assinatura]
C.C. 26469

ASSOCIAÇÃO HUMANITÁRIA DOS BOMBEIROS VOLUNTÁRIOS DA TROFA

DEMONSTRAÇÃO DE FLUXOS DE CAIXA EM 31 DE DEZEMBRO DE DE 2017

RUBRICAS	PERÍODO	
	2017	2016
FLUXOS DE CAIXA DAS ACTIVIDADES OPERACIONAIS		
Recebimentos de Clientes	603.009,92	619.861,78
Pagamentos a Fornecedores	-882.254,95	-519.944,04
Pagamentos ao Pessoal	-859.362,91	-791.573,17
Caixa gerado pelas operações	-1.138.607,94	-691.655,43
Pagamentos/Recebimentos do Imposto s/Rendimento		
Outros Recebimentos/Pagamentos	1.265.373,40	1.013.609,94
Fluxos de Caixa das Actividades Operacionais (1)	126.765,46	321.954,51
FLUXOS DE CAIXA DAS ACTIVIDADES DE INVESTIMENTO		
Pagamentos Respeitantes a:		
Activos Fixos Tangíveis	-190.818,76	-95.174,22
Activos Intangíveis		
Investimentos Financeiros		
Outros Activos		-1.231,68
Recebimentos Respeitantes a:		
Activos Fixos Tangíveis		
Activos Intangíveis		
Investimentos Financeiros		
Outros Activos		
Subsídios ao Investimento		
Juros e Rendimentos Similares		
Dividendos		
Fluxos Caixa Actividades de Investimento (2)	-190.818,76	-96.405,90
FLUXOS DE CAIXA DAS ACTIVIDADES DE FINANCIAMENTO		
Recebimentos provenientes de:		
Financiamentos Obtidos		
Realização de Capital e de Out.Instrum.Capital Próprio		
Cobertura de Prejuizos		
Doacções		
Outras Operações de Financiamento		
Pagamentos Respeitantes a:		
Financiamentos Obtidos		
Juros e Gastos Similares		
Dividendos		
Reduções de Capital e de Out.Instrum.Capital Próprio		
Outras Operações de Financiamento		
Fluxos Caixa das Actividade de Financiamento (3)	0,00	0,00
Varição de Caixa e seus Equivalentes (1+2+3)	-64.053,30	225.548,61
Efeitos das Diferenças de Câmbio		
Caixa e seus Equivalentes no Inicio do Período	595.736,70	370.188,09
Caixa e seus Equivalentes no Fim do Período	531.683,40	595.736,70

A DIRECÇÃO,



O TÉCNICO DE CONTAS,



C.C. 26469



ASSOCIAÇÃO HUMANITÁRIA DOS BOMBEIROS VOLUNTÁRIOS DA TROFA

SEDE
Rua D. Pedro V
4785-306 TROFA

TELEFONES

252 400 700
919 523 770
965 625 092

FAX

252 400 709 - Direção
252 400 707 - Comando

E-MAIL

geral@bombeirostrofa.pt
direccao@bombeirostrofa.pt
comando@bombeirostrofa.pt

*

Filiada na
Liga dos Bombeiros Portugueses

*

Diploma de Honra e Distinção do
Serviço Nacional de Bombeiros
01/11/1995

*

Medalha de Ouro da Câmara Municipal
da Trofa
30/09/2001

RECONHECIDA DE UTILIDADE PÚBLICA (DECRETO-LEI N.º 460/77 DE 7 DE NOVEMBRO) | CONTRIBUINTE N.º 501 424 229
REGISTADA NA CONSERVATÓRIA R. C. DE SANTO TIRSO SOB O N.º 3/950310

ANEXO

1 - IDENTIFICAÇÃO DE ENTIDADE

1.1 - Designação da Entidade

Associação Humanitária dos Bombeiros Voluntários da Trofa

1.2 - Sede

Rua D. Pedro V, s/nº, na Trofa

1.3 - NIPC

501 424 229

1.4 - Natureza da Actividade

A Associação Humanitária dos Bombeiros Voluntários da Trofa, fundada em 30 de Setembro de 1976, matriculada na Conservatória do Registo Comercial da Trofa, sob o nº 3/950310 e reconhecida de utilidade pública pelo Decreto-Lei nº 460/77, de 7 de Novembro de 1977, tem como escopo principal a protecção de pessoas e bens, designadamente o socorro a feridos, doentes ou náufragos e a extinção de incêndios, assim como a prestação de serviços, nomeadamente de transporte de doentes a consultas e tratamentos médicos.

Exerce também uma actividade de carácter social, de apoio à infância, em instalações autónomas, onde funcionam a Creche e Jardim de Infância.

2 - REFERENCIAL CONTABILÍSTICO DE PREPARAÇÃO DAS DEMONSTRAÇÕES FINANCEIRAS

2.1 - Referencial contabilístico de preparação das demonstrações financeiras

As demonstrações financeiras foram preparadas nos termos do Decreto-Lei nº 36-A/2011, de 9 de Março, que aprovou o regime da normalização contabilística para as entidades do sector não lucrativo (ESNL), que faz parte integrante do Sistema de Normalização Contabilística, aprovado pelo Decreto-Lei n 158/2009, de 13 de Julho.

3 - PRINCIPAIS POLÍTICAS CONTABILÍSTICAS

Bases de mensuração usadas na preparação das demonstrações financeiras

As demonstrações financeiras foram preparadas com base nos registos contabilísticos e nos critérios e princípios contemplados nas normas contabilística e de relato financeiro mencionados no ponto 2, usando o critério base do custo histórico. As políticas contabilísticas foram aplicadas de forma consistente ao longo do ano do exercício e do período anterior, no pressuposto da continuidade das operações e em obediência aos princípios da periodização económica, materialidade e comparabilidade.

3.1 - Ativos Fixos Tangíveis



ASSOCIAÇÃO HUMANITÁRIA

DOS

BOMBEIROS VOLUNTÁRIOS DA TROFA

SEDE

Rua D. Pedro V
4785-306 TROFA

TELEFONES

252 400 700
919 523 770
965 625 092

FAX

252 400 709 - Direcção
252 400 707 - Comando

E-MAIL

geral@bombeirostrofa.pt
direccao@bombeirostrofa.pt
comando@bombeirostrofa.pt

*

Filiada na
Liga dos Bombeiros Portugueses

*

Diploma de Honra e Distingção do
Serviço Nacional de Bombeiros
01/11/1995

*

Medalha de Ouro da Câmara Municipal
da Trofa
30/09/2001

RECONHECIDA DE UTILIDADE PÚBLICA (DECRETO-LEI N.º 460/77 DE 7 DE NOVEMBRO) | CONTRIBUINTE N.º 501 424 229
REGISTADA NA CONSERVATÓRIA R. C. DE SANTO TIRSO SOB O N.º 31850310

Os ativos fixos tangíveis encontram-se registados ao custo de aquisição deduzido das respectivas depreciações acumuladas, calculadas após a data em que os bens estejam disponíveis para serem utilizados, em conformidade com o período útil estimado para cada grupo de bens, em sistema de duodécimos e de acordo com as taxas estabelecidas pelo Decreto Regulamentar n.º 25/2009, de 14 de Setembro de 2009.

As vidas úteis e o método de amortização dos vários bens são revistos anualmente, pelo que alguma alteração a estas estimativas, será reconhecida na demonstração de resultados.

As despesas de conservação e reparação que não aumentem a vida útil dos activos, nem resultem em melhorias ou melhorias significativas nos elementos dos activos fixos tangíveis, foram registados como gastos do exercício.

3.2 - Inventários

As mercadorias (Creche e Jardim de Infância) são valorizadas ao preço de aquisição, quando existam em stock no final de cada período.

3.3 - Impostos sobre o Rendimento

A Associação encontra-se isenta de Imposto das Pessoas Colectiva (IRC), de acordo com uma deliberação da AT, emitida em 29/12/95.

3.4 - Instrumentos Financeiros

Os instrumentos financeiros encontram-se valorizados de acordo com os seguintes critérios:

3.5 - Clientes e Outras Dívidas de Terceiros

As dívidas de Clientes e de Outros Terceiros são registadas pelo seu valor nominal, dado que não vencem juros.

3.6 - Fornecedores e Outras Dívidas a Terceiros

As conta de Fornecedores e Outros Terceiros, encontram-se mensuradas pelo método do custo e são registadas pelo seu valor nominal, visto que não vencem juros.

3.7 - Réditos e Gastos

Segue-se o princípio da periodização económica, isto é, são reconhecidos à medida que são gerados, ou incorridos, independentemente do momento em que são recebidos ou pagos e compreendem aos montantes debitados e ou participados (Rédito), ou suportados (Gastos) incluindo o Iva.

3.8 - Subsídios e Outros Apoios

A Associação beneficiou dos apoios à exploração concedidos pelo Município da Trofa, Junta de Freguesia de S.Martinho e Bougado, ANPC- Autoridade Nacional de Protecção Civil e INEM - Instituto Nacional de Emergência Médica, no montante de 502.549.27 euros.



ASSOCIAÇÃO HUMANITÁRIA DOS BOMBEIROS VOLUNTÁRIOS DA TROFA

SEDE

Rua D. Pedro V
4785-306 TROFA

TELEFONES

252 400 700
919 523 770
965 625 092

FAX

252 400 709 - Direcção
252 400 707 - Comando

E-MAIL

geral@bombeirostrofa.pt
direccao@bombeirostrofa.pt
comando@bombeirostrofa.pt

*

Filiada na
Liga dos Bombeiros Portugueses

*

Diploma de Honra e Distinção do
Serviço Nacional de Bombeiros
01/11/1995

*

Medalha de Ouro da Câmara Municipal
da Trofa
30/09/2001

RECONHECIDA DE UTILIDADE PÚBLICA (DECRETO-LEI N.º 460/77 DE 7 DE NOVEMBRO) | CONTRIBUINTE N.º 501 424/229
REGISTADA NA CONSERVATÓRIA R. C. DE SANTO TIRSO SOB O N.º 3/950310

De entidades particulares foram recebidos donativos que totalizaram a quantia de 42.771.63 euros, fruto das campanhas de angariação de fundos.

De 2006 a 2017 recebemos outros subsídios destinados a investimentos em activos fixos tangíveis, provenientes de entidades públicas e privadas, assim discriminados:

-2006 - M.A.I.	35.987.13 euros
-2009 - F.S.SOCIAL	36.109.00 euros
-2011 - QREN	14.992.85 euros
-2012 - QREN	109.140.00 euros
-2012 - C.M.TROFA	40.680.00 euros
-2013 - Empresas	62.092.00 euros
-2013 - Partic.Doações/Donativos	50.150.00 euros
-2015 - Partic.Doações/Donativos	32.500.00 euros
-2016 - Partic.Doações/Donativos	104.625.00 euros
-2017 - Partic./Doações/Donativos	135.000.00 euros
-2017 - Poseur/Portugal2020/CMT	291.424.66 euros

3.9 - Periodizações

As transações são contabilisticamente reconhecidas quando são geradas, independentemente do momento em que são recebidas ou pagas e são registadas na rubricas "Outras Contas a Receber e a Pagar" e "Diferimentos".

3.10 - Caixa e Depósitos Bancários

Os montantes apresentados em Caixa e seus equivalentes, correspondem aos valores em caixa e depósitos bancários, ambos imediatamente realizáveis.

Eventos Subsequentes

Não existem eventos subsequentes que mereçam divulgação

- Principais pressupostos relativos ao futuro

As demonstrações financeiras anexas foram preparadas no pressuposto da continuidade das operações, a partir dos registos contabilísticos da Associação

4 - FLUXOS DE CAIXA

Na divulgação dos fluxos de caixa, foi utilizado o método directo, o qual nos dá informação acerca dos componentes principais de recebimentos e pagamentos, obtidos dos registos contabilísticos da Associação.

5 - CAPITAL

Em 31 de Dezembro de 2017, esta rubrica apresentava a seguinte decomposição:



ASSOCIAÇÃO HUMANITÁRIA DOS BOMBEIROS VOLUNTÁRIOS DA TROFA

SEDE

Rua D. Pedro V
4785-306 TROFA

TELEFONES

252 400 700
919 523 770
965 625 092

FAX

252 400 709 - Direcção
252 400 707 - Comando

E-MAIL

geral@bombeirostrofa.pt
direccao@bombeirostrofa.pt
comando@bombeirostrofa.pt

*

Filiada na
Liga dos Bombeiros Portugueses

*

Diploma de Honra e Distinção do
Serviço Nacional de Bombeiros
01/11/1995

*

Medalha de Ouro da Câmara Municipal
da Trofa
30/09/2001

RECONHECIDA DE UTILIDADE PÚBLICA (DECRETO-LEI N.º 460/77 DE 7 DE NOVEMBRO) | CONTRIBUINTE N.º 501 424 229
REGISTADA NA CONSERVATÓRIA R. C. DE SANTO TIRSO SOB O N.º 30960310

Fundo Social	539.318.32 euros
Resultados Transitados	1.789.237.93 euros
Outras Variações no Capital	623.743.00 euros

6 - BENEFICIOS DE EMPREGADOS

Encontravam-se ao serviço desta Instituição, em 31 de Dezembro de 2017, 55 trabalhadores, conforme se discrimina, sendo 6 a termo certo e 1 independente:

ASSOCIAÇÃO HUMANITÁRIA

Trabalhadores Dependentes	
Serviços Administrativos	3
Bombeiros	25
Equipa Intervenção Permanente	5
Serviços Gerais	2
Trabalhadores independentes	
Técnico Contas (Contab.Certificado)	1

CRECHE/JARDIM DE INFÂNCIA

Trabalhadores Dependentes	
Coordenadora	1
Educadores	5
Ajudantes Ação Educativa	7
Serviços Gerais (cozinheira/ajudantes)	5
Assistente Administrativa	1

O total dos Gastos com o Pessoal ascendeu a 859.536.71 euros, estando neste montante incluído o valor de 92.837.07 euros, relativo às estimativas das férias e subsídios de férias e encargos com a segurança social a liquidar em 2018, mas referentes ao exercício findo em 31/12/2017.

7 - ESTADO E OUTROS ENTES PÚBLICOS

Em 31 de Dezembro de 2017, a rubrica "Estado e Outros Entes Públicos", apresentava a seguinte composição:

Imposto sobre o Rendimento

Trabalho Dependente	2.482.50 euros
Trabalho Independente	0.00 euros
Imposto s/Valor Acrescentado	3.047.11 euros
Contribuições/Seg. Social	13.336.17 euros
Total a Pagar	18.865.78 euros

Trofa, 28 de Fevereiro de 2018

A Trofa
Manuel Dias

José Galad

ASSOCIAÇÃO HUMANITÁRIA DOS BOMBEIROS VOLUNTÁRIOS DA TROFA

MOVIMENTOS OCORRIDOS NAS RUBRICAS DOS ACTIVOS FIXOS TANGÍVEIS E NAS RESPECTIVAS DEPRECIAÇÕES E AMORTIZAÇÕES CONSTANTES NO BALANÇO EM 31-12-2017

RUBRICAS	ACTIVO BRUTO				Saldo Final
	Saldo Inicial	Reav/Ajust.	Aumentos	Trf e Abates	
Ativos Fixos Tangíveis					
- Edifícios e Outras Construções	2.279.483,42		335.266,10		2.614.749,52
- Equipamento Básico	101.770,52		10.218,30		111.988,82
- Veículos - Equip. Transp. Comb. Incêndios	1.034.915,89		127.380,00	-2.500,00	1.159.795,89
- Equipamento Administrativo	121.963,35		5.636,78		127.600,13
- Ferramentas e Utensílios	6.596,27		0,00		6.596,27
- Outras Imobilizações Corpóreas	133.476,45		22.688,80		156.165,25
TOTAIS	3.678.205,90		501.189,98	-2.500,00	4.176.895,88
Movimentos Imobilizado - 2015	3.683.031,66		96.174,22		3.678.205,90

RUBRICAS	DEPRECIAÇÕES E AMORTIZAÇÕES			Saldo Final
	Saldo Inicial	Reforço	Regularizações	
Imobilizações Corpóreas				
- Edifícios e Outras Construções	767.552,75	70.491,05		838.043,80
- Equipamento Básico	98.209,34	1.526,59		99.735,93
- Veículos - Equip. Transp. Comb. Incêndios	668.768,19	114.638,32	-2.500,00	780.906,51
- Ferramentas e Utensílios	6.596,27	0,00		6.596,27
- Equipamento Administrativo	105.953,72	8.369,71		114.323,43
- Outros Activos Fixos Tangíveis	84.899,98	23.656,13		108.556,11
TOTAIS	1.731.980,25	218.681,80	-2.500,00	1.948.162,05
Movimentos Amortização - 2015	1.634.807,69	197.172,66		1.731.980,35

A DIRECÇÃO,

Manuel Dias
Aspin

O TÉCNICO DE CONTAS,

João Calado
C.C. 26469


ASSOCIAÇÃO HUMANITÁRIA DOS BOMBEIROS VOLUNTÁRIOS DA TROFA

DEMONSTRAÇÃO INDIVIDUAL DAS ALTERAÇÕES NO CAPITAL PRÓPRIO NO PERÍODO DE 2017


CAPITAIS PRÓPRIOS

CONTAS	SALD. INICIAIS	AUMENTOS	DIMINUIÇÕES	SALDOS FINAIS
Fundo Social - B	528.858,03			528.858,03
Fundo Social - C	10.460,29			10.460,29
CAPITAL	539.318,32			539.318,32
Resultados Transitados	1.738.840,29	50.397,64	0,00	1.789.237,93
RESULTADOS TRANSITADOS	1.738.840,29	50.397,64	0,00	1.789.237,93
Subsídios/Doações/Donativos	261.580,10	426.424,66	-64.261,76	623.743,00
OUTRAS VARIACÕES DE CAPITAL	261.580,10	426.424,66	-64.261,76	623.743,00
RESULTADO LIQUIDO DO PERIODO	50.397,64	21.269,42	-50.397,64	21.269,42
TOTAIS	2.590.136,35	498.091,72	-114.659,40	2.973.568,67

A DIRECÇÃO,

Manuel Dias


O TÉCNICO DE CONTAS,

João Calado
 C.C. 26469


ASSOCIAÇÃO HUMANITÁRIA DOS BOMBEIROS VOLUNTÁRIOS DA TROFA

DEMONSTRAÇÃO INDIVIDUAL DAS ALTERAÇÕES NO CAPITAL PRÓPRIO NO PERÍODO DE 2017

CAPITAIS PRÓPRIOS

CONTAS	SALD INICIAIS	AUMENTOS	DIMINUIÇÕES	SALDOS FINAIS
Fundo Social - B	528.858,03			528.858,03
Fundo Social - C	10.460,29			10.460,29
CAPITAL	539.318,32			539.318,32
Resultados Transitados	1.738.840,29	50.397,64	0,00	1.789.237,93
RESULTADOS TRANSITADOS	1.738.840,29	50.397,64	0,00	1.789.237,93
Subsídios/Doações/Donativos	261.580,10	426.424,66	-64.261,76	623.743,00
OUTRAS VARIAÇÕES DE CAPITAL	261.580,10	426.424,66	-64.261,76	623.743,00
RESULTADO LIQUIDO DO PERIODO	50.397,64	21.269,42	-50.397,64	21.269,42
TOTAIS	2.590.136,35	498.091,72	-114.659,40	2.973.568,67

A DIRECÇÃO,

Manuel Dias

O TÉCNICO DE CONTAS,

José Caldeira
C.C. 26469

ASSOCIAÇÃO HUMANITÁRIA DOS BOMBEIROS VOLUNTÁRIOS DA TROFA

DESAGREGAÇÃO DE ACRÉSCIMOS E DIFERIMENTOS - 2017

ATIVO			
ACRÉSCIMOS DE RENDIMENTOS		CUSTOS DIFERIDOS	
Descrição	Valor	Descrição	Valor
Subsídios do INEM	11.827,04	Seguros de Viaturas	0,00
Subs.Ext.Fogos Florestais-ANPC	15.982,29	Outros Seguros	0,00
Equipa Inter.Permanente-ANPC	6.878,38	Encargos c/ Viaturas	0,00
Outros Rendimentos a Regularizar	1.600,00		
TOTAL	36.287,71	TOTAL	0,00

PASSIVO			
ACRÉSCIMOS DE GASTOS		PROVEITOS DIFERIDOS	
Descrição	Valor	Descrição	Valor
Remunerações a Liquidar B	38.000,00	Quotas Associados"Anos Seguintes"	0,00
Encargos s/ Remunerações B	8.474,00		
Remunerações a Liquidar C	32.056,27		
Encargos s/ Remunerações C	6.756,00		
Remunerações a Liquidar EIP	6.174,00		
Encargos s/ Remunerações EIP	1.376,80		
TOTAL	92.837,07	TOTAL	0,00

A DIRECÇÃO,

Manuel Dias
[Assinatura]

O TÉCNICO DE CONTAS,

João Odeab
C.C. 26469

Acumulado

Exercício 2017

Nº Contribuinte 501424229

Período Dezembro

Tipo de Saldo Saldo das Somas

BVTCTB12

Conta	Descrição	Acumulado		Saldos	
		Débito	Crédito	Débito	Crédito
11	CAIXA	102.430,46	100.487,33	1.943,13	
12	DEPOSITOS A ORDEM	2.886.002,15	2.562.241,55	323.760,60	
13	OUTROS DEPÓSITOS BANCÁRIOS	505.979,67	300.000,00	205.979,67	
21	CLIENTES E UTENTES	758.378,24	603.009,92	155.368,32	
22	FORNECEDORES	915.243,82	988.156,72		72.912,90
23	PESSOAL	531.391,07	531.564,87		173,80
24	ESTADO E OUTROS ENTES PUBLICOS	286.704,33	268.664,54	18.039,79	
26	FUNDAD./PATROC./DOADO./ASSOC./MEMBROS	109.290,52	100.255,48	9.035,04	
27	OUTRAS CONTAS A RECEBER E A PAGAR	728.927,45	627.049,55	101.877,90	
21	COMPRAS	21.765,71	21.765,71		
11	INVESTIMENTOS FINANCEIROS	1.917,09		1.917,09	
13	ACTIVOS FIXOS TANGÍVEIS	4.203.653,92	1.756.238,29	2.447.415,63	
15	INVESTIMENTOS EM CURSO	492.293,45	492.293,45		
11	FUNDOS		539.318,32		539.318,32
16	RESULTADOS TRANSITADOS		1.789.237,93		1.789.237,93
19	OUTRAS VARIAÇÕES NOS FUNDOS PATRIMONIAIS	64.261,76	688.004,76		623.743,00
11	CUSTO MERC. VENDIDAS E MAT.CONSUMID	21.704,82		21.704,82	
12	FORNECIMENTOS E SERVICOS EXTERNOS	501.039,38	26.666,90	474.372,48	
13	GASTOS COM O PESSOAL	859.884,71	348,00	859.536,71	
18	OUTROS GASTOS E PERDAS	16.752,37		16.752,37	
12	PRESTACOES DE SERVICOS	8.771,04	717.015,82		708.244,78
15	SUBSIDIOS,DOAÇÕES E LEGADOS EXPLORAÇÃO	17.621,28	775.452,13		757.830,85
18	OUTROS RENDIMENTOS E GANHOS	75.020,00	219.025,94		144.005,94
19	JUROS DIVIDENDOS E OUT REND SIMILAR		2.236,03		2.236,03
11	RESULTADO LÍQUIDO DO PERÍODO	50.397,64	50.397,64		
Total		13.159.430,88	13.159.430,88	4.637.703,55	4.637.703,55

Associação Humanitária dos
Bombeiros Voluntários da Trofa

A DIRECÇÃO

Manuel Dias
P.P.P.

José Lobo

Acumulado

Exercício 2017
Natureza Ap. Anuais

Tipo Saldo Saldo das Somas

Nº Contribuinte


501424229

BVTCTB12

Conta	Descrição	Acumulado		Saldos	
		Débito	Crédito	Débito	Crédito
11	CAIXA	102.430,46	100.487,33	1.943,13	
12	DEPOSITOS A ORDEM	2.886.002,15	2.562.241,55	323.760,60	
13	OUTROS DEPÓSITOS BANCÁRIOS	505.979,67	300.000,00	205.979,67	
21	CLIENTES E UTENTES	758.378,24	603.009,92	155.368,32	
22	FORNECEDORES	915.243,82	988.156,72		72.912,90
23	PESSOAL	531.391,07	531.564,87		173,80
24	ESTADO E OUTROS ENTES PUBLICOS	286.704,33	268.664,54	18.039,79	
26	FUNDAD./PATROC/DOADO./ASSOC/MEMBROS	109.290,52	100.255,48	9.035,04	
27	OUTRAS CONTAS A RECEBER E A PAGAR	728.927,45	627.049,55	101.877,90	
31	COMPRAS	21.765,71	21.765,71		
41	INVESTIMENTOS FINANCEIROS	1.917,09		1.917,09	
43	ACTIVOS FIXOS TANGÍVEIS	4.203.653,92	1.974.920,09	2.228.733,83	
45	INVESTIMENTOS EM CURSO	492.293,45	492.293,45		
51	FUNDOS		539.318,32		539.318,32
56	RESULTADOS TRANSITADOS		1.789.237,93		1.789.237,93
59	OUTRAS VARIAÇÕES NOS FUNDOS PATRIMONIAIS	64.261,76	688.004,76		623.743,00
51	CUSTO MERC. VENDIDAS E MAT.CONSUMID	21.704,82	21.704,82		
52	FORNECIMENTOS E SERVICOS EXTERNOS	501.039,38	501.039,38		
53	GASTOS COM O PESSOAL	659.884,71	859.884,71		
54	GASTOS DE DEPRECIAÇÃO E AMORTIZAÇÃO	218.681,80	218.681,80		
58	OUTROS GASTOS E PERDAS	16.752,37	16.752,37		
72	PRESTACOES DE SERVICOS	717.015,82	717.015,82		
75	SUBSIDIOS,DOAÇÕES E LEGADOS EXPLORAÇÃO	779.466,67	779.466,67		
78	OUTROS RENDIMENTOS E GANHOS	219.025,94	219.025,94		
79	JUROS DIVIDENDOS E OUT REND SIMILAR	2.236,03	2.236,03		
31	RESULTADO LÍQUIDO DO PERÍODO	50.397,64	71.667,06		21.269,42
Total		14.994.444,82	14.994.444,82	3.046.655,37	3.046.655,37

Associação Municipal dos
Bombeiros Voluntários da Trofa


 Manuel José G.
 Presidente


 José António

Balancete Natureza - Razão**Acumulado**Exercício 2017
Natureza Fecho

Tipo Saldo Saldo das Somas


Nº Contribuinte

501424229

BVTCTB12

Conta	Descrição	Acumulado		Saldos	
		Débito	Crédito	Débito	Crédito
1	CAIXA	102.430,46	100.487,33	1.943,13	
2	DEPOSITOS A ORDEM	2.886.002,15	2.562.241,55	323.760,60	
3	OUTROS DEPÓSITOS BANCÁRIOS	505.979,67	300.000,00	205.979,67	
1	CLIENTES E UTENTES	758.378,24	603.009,92	155.368,32	
2	FORNECEDORES	915.243,82	988.156,72		72.912,90
3	PESSOAL	531.391,07	531.564,87		173,80
4	ESTADO E OUTROS ENTES PUBLICOS	286.704,33	268.664,54	18.039,79	
6	FUNDAD./PATROC/DOADO./ASSOC/MEMBROS	109.290,52	100.255,48	9.035,04	
7	OUTRAS CONTAS A RECEBER E A PAGAR	728.927,45	627.049,55	101.877,90	
1	COMPRAS	21.765,71	21.765,71		
1	INVESTIMENTOS FINANCEIROS	1.917,09		1.917,09	
3	ACTIVOS FIXOS TANGÍVEIS	4.203.653,92	1.974.920,09	2.228.733,83	
5	INVESTIMENTOS EM CURSO	492.293,45	492.293,45		
1	FUNDOS		539.318,32		539.318,32
3	RESULTADOS TRANSITADOS		1.789.237,93		1.789.237,93
3	OUTRAS VARIAÇÕES NOS FUNDOS PATRIMONIAIS	64.261,76	688.004,76		623.743,00
1	CUSTO MERC. VENDIDAS E MAT.CONSUMID	21.704,82	21.704,82		
2	FORNECIMENTOS E SERVICOS EXTERNOS	501.039,38	501.039,38		
3	GASTOS COM O PESSOAL	859.884,71	859.884,71		
4	GASTOS DE DEPRECIÇÃO E AMORTIZAÇÃO	218.681,80	218.681,80		
8	OUTROS GASTOS E PERDAS	16.752,37	16.752,37		
2	PRESTACOES DE SERVICOS	717.015,82	717.015,82		
5	SUBSIDIOS,DOAÇÕES E LEGADOS EXPLORAÇÃO	779.466,67	779.466,67		
8	OUTROS RENDIMENTOS E GANHOS	219.025,94	219.025,94		
9	JUROS DIVIDENDOS E OUT REND SIMILAR	2.236,03	2.236,03		
1	RESULTADO LÍQUIDO DO PERÍODO	50.397,64	71.667,06		21.269,42
Total		14.994.444,82	14.994.444,82	3.046.655,37	3.046.655,37

Associação Humanitária dos
Bombeiros Voluntários de Trofa



NIPC: 501424229
Act.Principal
Assoc.Humanitária

MAPA DE DEPRECIACÖES
E AMORTIZACÖES
ACTIVOS FIXOS TANGÍVEIS

ASSOC.HUM.BOMB.VOLUNTÁRIOS TROFA
Período de 2017
Período: Período, 01.01.2017 a 31.12.2017

CÓD*	DESCRIÇÃO	DATA		VALOR		ANOS UTIL	DEPRECIACÖES E AMORTIZACÖES		ACUMUL'S	DEPRECIACÖES E AMORTIZACÖES NÃO ACEITES
		AQ ANO	UTIL ANO	DE REVALO-RIZACÖE	DO PERIOD* ANTERI.		TAXAS DO PERÍODO VALORES			
1	2	3	5	6		7	8	9	10	11=8+10
2375	Ligeiros e Mistos									
2375	LAND - ROVER DEF. 110 54-67-IH	1997	1997	33.257,34	3.800,00	4	3.800,00	25,00%	0,00	3.800,00
2375	J.G.MISTOS 62-49-IJ	1998	1998	34.604,19	15.000,00	4	15.000,00	25,00%	0,00	15.000,00
2375	J.G.MISTOS 43-60-IJ	1998	1998	26.845,30	1.000,00	3	1.000,00	33,33%	0,00	1.000,00
2375	FORD TRANSIT 77-06-SI	2001	2001	34.202,57	2.300,00	3	2.300,00	33,33%	0,00	2.300,00
2375	FORD TRANSIT 77-15-SI	2001	2001	31.548,97	2.300,00	3	2.300,00	33,33%	0,00	2.300,00
2375	VIAT.FORD 21-87-VN	2003	2003	29.450,00	3.800,00	4	3.800,00	25,00%	0,00	3.800,00
2375	MERC.BENZ 92-AL-68	2005	2005	111.756,00	50.000,00	8	50.000,00	12,50%	0,00	50.000,00
2375	FORD TRANSIT. 06-AQ-19	2005	2005	29.628,57	5.000,00	4	5.000,00	25,00%	0,00	5.000,00
2375	VIA.T.IVECO 71-56-BP	2006	2006	1.000,00	2.800,00	4	2.800,00	25,00%	0,00	2.800,00
2385	Pesados									
2385	BERLETT M/770 KB 6 SS-18-28	1978	1978	27.459,95	7.000,00	4	7.000,00	25,00%	0,00	7.000,00
2385	LAND ROVER M/109 HS-25-65	1980	1980	3.740,98	1.000,00	4	1.000,00	25,00%	0,00	1.000,00
2385	UMM 4X4 CURNIL EU-27-95	1981	1981	3.441,70	1.000,00	4	1.000,00	25,00%	0,00	1.000,00
2385	BEDFORD KBD BC-01-69	1982	1982	1.995,19	0,00		0,00			0,00
2385	FORD TRANSIT 100 VAN AO-88-57	1988	1988	11.507,27	1.000,00	3	1.000,00	33,33%	0,00	1.000,00
2385	TOYOTA DYNA OO-92-12	1990	1990	53.371,37	3.000,00	4	3.000,00	25,00%	0,00	3.000,00
2385	RENAULT MG 290 RE-48-75	1990	1990	53.645,71	10.000,00	4	10.000,00	25,00%	0,00	10.000,00
2385	UMM ALTER TURBO XB-69-28	1991	1991	26.373,62	1.500,00	4	1.500,00	25,00%	0,00	1.500,00
2385	MERCEDES 208D 30-37-DA	1993	1993	30.601,44	1.000,00	3	1.000,00	33,33%	0,00	1.000,00
2385	RENAULT M/210 13C 42-45-FM	1995	1995	124.699,47	7.000,00	4	7.000,00	25,00%	0,00	7.000,00
2385	LAND ROVER 12-78-IIH	1996	1996	22.296,26	5.000,00	4	5.000,00	25,00%	0,00	5.000,00
2385	MERCEDES 312D 02-50-IIH	1996	1996	33.520,49	10.000,00	4	10.000,00	25,00%	0,00	10.000,00
2385	TOYOTA DYNA 73-74-IIH	1996	1996	58.501,51	4.000,00	4	4.000,00	25,00%	0,00	4.000,00
2385	CITROEN COMBI 06-14-II	1996	1996	14.985,63	0,00		0,00			0,00
2385	AUTO-TANQUE 07-89-ND	1998	1998	78.036,93	2.800,00	4	2.800,00	25,00%	0,00	2.800,00
2385	PEUGEOT PARTNER 73-46-OB	1999	1999	19.536,38	1.500,00	3	1.500,00	33,33%	0,00	1.500,00
2385	VIAT. PSU 47-29-OS	2000	2000	111.818,01	60.000,00	5	60.000,00	20,00%	0,00	60.000,00
2385	MERCEDES CDI/35 74-67-SI	2001	2001	41.375,29	25.000,00	5	25.000,00	20,00%	0,00	25.000,00
2385	MERCID-SPRINTER 74-66-SI	2001	2001	46.892,86	26.000,00	5	26.000,00	20,00%	0,00	26.000,00
2385	UMM AXA DALIBOL PD-25-09	2001	2001	748,19	0,00		0,00			0,00
	TOTAIS			1.096.841,19	252.800,00		252.800,00		0,00	252.800,00

ASSOCIAÇÃO HUMANITÁRIA DOS BOMBEIROS VOLUNTÁRIOS DA TROFA
01/01/2017 a 31/12/2017

MAPA DE DEPRECIações E AMORTIZações
ACTIVOS FIXOS TANGÍVEIS

NIPC: 501.424.229
Actividade Principal:
ASSOCIAÇÃO HUMANITÁRIA

Códº	DESCRIÇÃO	AQUIS. ANO	DATA UTILIZ. MÊS	ACT.FIX.TANG VALOR DE AQUISIÇÃO	ANOS UTILI ESP.	DEPRECIações E AMORTIZações		TAXAS DO EXERCÍCIO	ACUMULAD. VALORES	TAXAS PERDI. ACUMU. ANO	MAIS VALIAS NÃO TRIBUTAD.		DEPRECIações E AMORTIZações NÃO ACEITES	
						DE PERIOD. ANTERIOR.	DE PERIOD. ANTERIOR.				VALOR	VALOR		
1	IMÓVEIS	2	3	4	5	6	7	8	10	11	12	13	14	15
2015	COMERCIAIS E ADMINISTRATIVOS													
	Quartel	2001				563.900,80		271.091,04	2,00%	12.759,26	283.850,30			
	Quartel-Aquec.Central	2002				10.865,91		10.865,91	12,50%		10.865,91			
	Quartel-Portões	2004				1.120,05		753,00	2,00%	13,45	766,45			
	Quartel-Ampil.Parque Viaturas	2006				169.687,50		59.390,65	5,00%	8.484,38	67.875,03			
	Quartel-Obras Const.Civil	2006				27.323,69		9.533,30	5,00%	1.366,18	10.899,48			
	Quartel-Obras Const.Civil	2007				246,24		44,37	2,00%	4,93	49,30			
	Quartel-Revalorização	2009				1.226.855,81		171.804,21	2,00%	24.537,12	196.341,33			
2005	Quartel-Nova Central Telefónica	2011				32.022,91		8.005,75	5,00%	1.601,15	9.606,90			
	Ramal de Incêndio	2012				539,66		215,84	10,00%	53,96	269,80			
	Inst.Detec.Inc.º Sist.º Analógico	2012				18.637,66		7.455,04	10,00%	1.863,76	9.318,80			
	Rede Detecção Incêndios	2012				11.009,14		4.403,64	10,00%	1.100,91	5.504,55			
	Central Detecção Gases	2012				1.091,31		436,52	10,00%	109,13	545,65			
	Sistema de Exaustão	2012				1.199,25		479,68	10,00%	119,92	599,60			
	Cave-Obras Const.Civil	2013				25.052,60		5.010,52	10,00%	2.505,26	7.515,78			
	Quartel-Obras Segº c/Incêndios	2013				10.202,68		2.040,54	10,00%	1.020,27	3.060,81			
	Rede Extinção Incêndios Cozinha	2014				2.966,50		593,30	10,00%	296,65	889,95			
	Remodelação Inst.Electrica	2015				9.825,32		0,00	10,00%	982,53	982,53			
	Remodelação Inst.Electrica	2016				5.513,48		275,68	10,00%	551,35	827,03			
	Inst.Cont.Firewall e Rede Wifi	2017				29.903,22			10,00%	747,57	747,57			
	Obras melhora Quartel	2017				25.415,11			10,00%	0,00	0,00			
	Ampil.Reomod.Quartel (P2020)	2017				279.947,44			2,00%	0,00	0,00			
	Total					2.453.326,28		552.398,99		58.117,78	610.516,77			

ASSOCIAÇÃO HUMANITÁRIA DOS BOMCEIROS
VOLUNTÁRIOS DA TROFA
01/01/2017 a 31/12/2017

MAPA DE DEPRECIações E
AMORTIZações

NIPC: 501424229
Actividade Principal:
ASSOCIAÇÃO HUMANITÁRIA

Códº	DESCRIÇÃO	Aquisi. Ano	Data de Utiliza. Mês	Ano	Valor de Aquisição	Anos Utiliz. Espº	DEPRECIações E AMORTIZações			Taxas Perdidas Acumulºs	MAIS VALIAS NÃO TRIBUTADAS	DEPRECIações E AMORTIZações NÃO ACEITES
							De Período Anteriores	Do Exercício Taxas	Valores			
	VIAT.LIGEIRAS E PESADAS											
2385	Viat.SS-18-28 Carrocamento	2012		2012	30.900,00		20,00%	0,00	30.900,00			
2375	Viat. Lig. 45-GN-68	2012		2012	62.493,00		25,00%	0,00	62.493,00			
2375	Viat. Lig. 61-71-ID	2012		2012	1.000,00		33,33%	0,00	1.000,00			
2375	Viat. Lig. 49-JT-96	2012		2012	28.773,58		25,00%	0,00	28.773,58			
2375	Viat. Lig. 78-LF-58 4x4	2012		2012	33.982,85		25,00%	0,00	33.982,85			
2375	Viat. Lig. 09-MI-27	2012		2012	25.662,00		25,00%	0,00	25.662,00			
2375	Viat. Lig. 19-MI-57	2012		2012	27.775,00		25,00%	0,00	27.775,00			
2375	Viat. Lig. 49-NE_28	2012		2012	27.266,60		25,00%	0,00	27.266,60			
2385	Viat.VFCJ 39-NF-68	2012		2012	72.037,50		12,50%	16.950,00	88.987,50			
2385	Viat. 31-OB-99 - ABSC 02	2013		2013	47.092,00		12,50%	5.886,50	25.017,62			
2375	Viat. 24-OF-61 - ABSC 03	2013		2013	49.092,00		25,00%	12.273,00	49.092,00			
2375	Viat. 78-OF-69 - ABTM 03	2013		2013	34.227,32		25,00%	8.556,83	34.227,32			
2385	Viat-31-OU-07 - VTTU	2014		2014	116.000,00		12,50%	14.500,00	48.333,30			
2385	Viat. 92-PC-73 - VLCI	2014		2014	38.100,00		12,50%	4.762,50	15.875,00			
2375	Viat. 65-QL-52	2015		2015	34.704,40		25,00%	8.676,10	19.521,20			
2375	Viat. 17-PX-99	2016		2016	41.375,00		25,00%	2.585,90	12.929,65			
2375	Viat. 39-PX-92	2016		2016	35.722,14		25,00%	2.232,64	11.163,18			
2375	Viat. 54-67-IH (G.Reparação)	2016		2016	9.850,00		25,00%	2.462,50	2.462,50			
2375	Viat. 87-T-J-95	2017		2017	63.690,00		25,00%	10.648,30	10.648,30			
2375	Viat. 87-T-J-98	2017		2017	63.690,00		25,00%	10.648,30	10.648,30			
	TOTAL				906.995,89			114.638,32	566.758,90			

Cód.	DESCRIÇÃO	AQUIS. ANO	DATA UTILIZ. MES	ACT.FIX.TANG. VALOR DE AQUISIÇÃO	ANOS UTILI ESP.	DEPRECIÇÕES E AMORTIZAÇÕES		ACUMULAD. ACUMU	TAXAS		DEPRECIACIONES E AMORTIZACIONES NAO ACEITES				
						DE PERIOD. ANTERIOR	DO EXERCÍCIO		PERDI. ACUMU	MAIS VALIAS NAO TRIBUTADAS					
										TAXAS		VALORES	ANO	VALOR	
1		2	3	4	5	6	7	8	9	10	11	12	13	14	15
2240	Equip. Informático(Comp.e Outros)	2006	2006	18.823,43	2006	18.823,43	20,00%	0,00	18.823,43						
2240	Equip. Informático(Comp.e Outros)	2008	2008	1.419,36	2008	1.419,36	20,00%	0,00	1.419,36						
2240	Equip. Informático(Comp.e Outros)	2009	2009	21.785,40	2009	21.785,40	20,00%	0,00	21.785,40						
2240	Equip. Informático(Comp.e Outros)	2010	2010	2.472,71	2010	2.472,71	20,00%	0,00	2.472,71						
	Total			44.500,90		44.500,90	16,66%	0,00	44.500,90						
2251	Aparelhos Telefônicos	2006	2006	630,00	2006	630,00	16,66%	0,00	630,00						
	Total			630,00		630,00		0,00	630,00						
2265	Ferramentas e Utensílios	2008	2008	1.180,27	2008	1.180,27	25,00%	0,00	1.180,27						
2265	Ferramentas e Utensílios	2010	2010	4.897,43	2010	4.897,43	25,00%	0,00	4.897,43						
	Total			6.077,70		6.077,70		0,00	6.077,70						
2295	Máquinas Não Especificadas	2003	2003	7.977,11	2003	7.977,11	12,50%	0,00	7.977,11						
2295	Máquinas Não Especificadas	2004	2004	1.190,00	2004	1.190,00	12,50%	0,00	1.190,00						
2295	Máquinas Não Especificadas	2007	2007	10.534,82	2007	10.534,82	12,50%	0,00	10.534,82						
2295	Máquinas Não Especificadas	2010	2010	1.100,00	2010	1.100,00	16,66%	0,00	1.100,00						
	Total			20.801,93		20.801,93		0,00	20.801,93						
2300	Material Combate a Incêndios	2006	2006	20.369,79	2006	20.369,79	16,66%	0,00	20.369,79						
2300	Material Combate a Incêndios	2009	2009	1.608,91	2009	1.608,91	16,66%	0,00	1.608,91						
2300	Material Combate a Incêndios	2010	2010	3.464,99	2010	3.464,99	16,66%	0,00	3.464,99						
2300	Material Combate a Incêndios	2011	2011	12.702,05	2011	12.702,05	16,66%	0,00	12.702,05						
2300	Material Combate a Incêndios	2012	2012	4.100,87	2012	4.100,87	16,66%	0,00	4.100,87						
	Total			42.246,61		42.246,61		2.100,72	42.246,61						
2310	Motores(Gerador)	2010	2010	13.500,00	2010	13.500,00	12,50%	0,00	13.500,00						
	Total			13.500,00		13.500,00		10.125,00	13.500,00						
2430	Elementos Diversos-Mobiliário	2003	2003	12.146,51	2003	12.146,51	12,50%	0,00	12.146,51						
2430	Elementos Diversos-Mobiliário	2004	2004	562,30	2004	562,30	12,50%	0,00	562,30						
2430	Elementos Diversos-Mobiliário	2006	2006	368,20	2006	368,20	12,50%	0,00	368,20						
2430	Elementos Diversos-Mobiliário	2008	2008	19,90	2008	19,90	12,50%	0,00	19,90						
2430	Elementos Diversos-Mobiliário	2009	2009	1.935,26	2009	1.935,26	12,50%	0,00	1.935,26						
2430	Elementos Diversos-Mobiliário	2011	2011	4.379,47	2011	4.379,47	12,50%	0,00	4.379,47						
	Total			19.411,64		19.411,64		708,81	18.499,23						
2405	Atuários Descont. e Coniferno	2007	2007	2.250,00	2007	2.250,00	12,50%	0,00	2.250,00						
	Total			2.250,00		2.250,00		0,00	2.250,00						
1710	Fardamentos	2010	2010	4.253,17	2010	4.253,17	33,33%	0,00	4.253,17						
	Total			4.253,17		4.253,17		0,00	4.253,17						
2130	Centrais Telefônicas Privativas	2002	2002	10.297,02	2002	10.297,02	10,00%	0,00	10.297,02						
2130	Centrais Telefônicas Privativas	2005	2005	5.000,94	2005	5.000,94	10,00%	0,00	5.000,94						
	Total			15.297,96		15.297,96		0,00	15.297,96						
	TOTAL GERAL			168.969,91		168.969,91		161.872,03	166.369,06						27

2017

NIPC.501424229
Act. Principal
CRECHE-JARDIM INFÂNCIA

MAPA DE DEPRECIÇÕES E AMORTIZAÇÕES

ASSOC.HUM.BOMB.VOLUNTÁRIOS TROFA
GR CRECHE-JARDIM DE INFÂNCIA
PERÍODO DE 2017
Período: 01.01.2017 A 31.12.2017

ACTIVOS FIXOS TANGÍVEIS

CÓD	DESCRÇÃO	AO ANO	DATA UTIL. MÊS	VALOR DE AQUIS.	ANOS UTIL. ESP.	REINTEGRAÇÕES E AMORTIZAÇÕES		AMORTIZAÇÕES		TAXAS PERDID ACUMU	MAIS VALIAS NÃO TRIBUT. VALOR	DEPREC. E AMORT. NÃO ACEITES
						DE PERIOD. ANTERI.	TAXAS	DO EXERCÍCIO VALORES	ACUMULADAS			
2025	Imóveis-Ob.Int.Conj.Com.Administ.	2006		7.901,46		7.901,46	10,00%	0,00	7.901,46			
2195	Instalações Não Especificadas	2006		1.383,22		1.383,22	10,00%	0,00	1.383,22			
2240	Computadores(inst.p/equip)	2006		915,20		915,20	20,00%	0,00	915,20			
2295	Máquinas Não Especificadas	2006		117,33		117,33	12,50%	0,00	117,33			
2430	Elementos Diversos - Mobiliário	2006		2.166,98		2.166,98	12,50%	0,00	2.166,98			
	TOTAL			12.484,19		12.484,19		0,00	12.484,19			
2265	Ferramentas e Utensílios	2007		168,09		168,09	25,00%	0,00	168,09			
2430	Elementos Diversos - Mobiliário	2007		1.363,50		1.363,50	12,50%	0,00	1.363,50			
	TOTAL			1.531,59		1.531,59		0,00	1.531,59			
	INVESTIMENTOS EM 2008											
2265	Ferramentas e Utensílios	2008		67,28		67,28	25,00%	0,00	67,28			
2430	Elementos Diversos-Mobiliário	2008		1.313,37		1.313,37	12,50%	0,00	1.313,37			
	TOTAL			1.380,65		1.380,65		0,00	1.380,65			
	INVESTIMENTOS EM 2009											
2025	Imóveis-Ob.Int.Conj.Com.Administ.	2009		26.963,70		18.876,78	10,00%	2.966,37	21.843,15			
2025	Imóveis-Ob.Int.Conj.Com.Administ.	2009		37.393,30		29.914,64	10,00%	3.739,33	33.653,97			
2195	Instalações Não Especificadas	2009		18.418,35		14.734,72	10,00%	1.841,84	16.576,56			
2240	Equipamento informático	2009		1.777,93		1.777,95	20,00%	0,00	1.777,95			
2265	Ferramentas e Utensílios	2009		580,56		580,56	25,00%	0,00	580,56			
2295	Máquinas Não Especificadas	2009		13.270,91		13.270,91	12,50%	0,00	13.270,91			
	TOTAL			98.404,75		79.155,56		8.547,54	87.703,10			
	INVESTIMENTOS EM 2010											
2240	Equipamento informático	2010		1.860,12		1.860,12	20,00%	0,00	1.860,12			
	TOTAL			1.860,12		1.860,12		0,00	1.860,12			
	INVESTIMENTOS EM 2011											
2240	Equipamento informático	2011		1.213,70		1.213,70	20,00%	0,00	1.213,70			
2025	Imóveis-Ob.Int.Conj.Com.Administ.	2011		4.799,69		2.519,85	10,00%	479,97	2.999,82			
2195	Instalações Não Especificadas	2011		1.623,60		814,50	10,00%	162,36	976,86			
	TOTAL			7.636,99		4.548,05		642,33	5.190,38			
	INVESTIMENTOS EM 2014											
2195	Inst.N/Especif./Imel Fixo e Toldo	2014		11.721,90		2.930,48	10,00%	1.172,19	4.102,67			
2430	Elem.Div.Mob.-Mesa Grupo Flex	2014		1.252,61		391,45	12,50%	156,58	548,03			
2295	Máquinas Não Especificadas	2017		400,00								
	TOTAL			13.374,51		3.321,93		1.328,77	4.650,70			
	TOTAL GERAL			136.672,80		104.282,09		10.518,64	114.800,73			

ASSOCIAÇÃO HUMANITÁRIA DOS
BOMBEIROS VOLUNTÁRIOS DA TROFA
01/01/2017 a 31/12/2017

MAPA DE DEPRECIações E
AMORTIZações
ACTIVOS FIXOS TANGÍVEIS

NIPC: 501.424.229
Actividade Principal:
ASSOCIAÇÃO HUMANITÁRIA

Códº	DESCRIÇÃO	AQUIS. UTILIZ.		DATA	ACT.FIX.TANG		ANOS		DEPRECIações E AMORTIZações		TAXAS		MAIS VALIAS		DEPRECIações E AMORTIZações NÃO ACETES
		ANO	MÉS		VALOR DE AQUISIÇÃO	UTILI	DE PERIOD.	DO EXERCÍCIO	ACUMULAD.	PERDI.	NÃO TRIBUTAD.	VALOR			
		2	3		4	5	6	7	8	9	10	11	12	13	
2251	Mat. Comunic.-Rádios	2011		2011	2.579,07			2.149,20	20,00%	429,87	2.579,07				
2205	Mat.Comunic.-Som-N.Cent.	2011		2011	5.201,67			5.201,67	20,00%	0,00	5.201,67				
1710	Fardamentos	2011		2011	10.404,08			10.404,08	33,33%	0,00	10.404,08				
2200	Outros-Cámara PH LCD	2011		2011	1.119,13			932,62	20,00%	186,51	1.119,13				
2240	Equip.Informático-N.Central	2011		2011	362,73			362,73	20,00%	0,00	362,73				
2295	Mat.Suporte Básico Vida	2011		2011	1.024,23			512,12	12,50%	128,03	640,15				
2200	Outros-Quadro Eléctrico	2011		2011	1.750,29			875,00	10,00%	175,00	1.050,00				
2295	Out.Aparelhos e Equipam.	2012		2012	2.260,45			1.808,36	20,00%	452,09	2.260,45				
2240	Equipamento Informático	2012		2012	1.054,97			843,98	20,00%	210,99	1.054,97				
2430	Elementos Diversos-Mobilº	2012		2012	658,84			329,44	12,50%	82,36	411,80				
2240	Impressora Cartões P330II	2012		2012	1.699,90			1.359,92	20,00%	339,98	1.699,90				
1710	Fardamentos	2012		2012	15.715,78			15.715,78	33,33%	0,00	15.715,78				
2295	Máquinas Não Especificadas	2012		2012	3.300,50			1.340,82	12,50%	412,56	1.753,38				
2300	Mat. Combate Incêndios	2013		2013	3.702,49			1.388,43	12,50%	462,81	1.851,24				
2295	Aparel.Básicos Sup.Vida	2013		2013	8.596,60			3.223,80	12,50%	1.074,60	4.298,40				
2251	Mat.Comunicação-Rádios	2013		2013	1.234,03			740,40	20,00%	246,80	987,20				
2251	Mat.Com.- 21 Rádios portat.	2013		2013	4.329,60			2.597,70	20,00%	865,90	3.463,60				
2240	Equip.Informático	2013		2013	996,36			597,81	20,00%	199,27	797,08				
2295	Máq.Não Especificadas-Bar	2013		2013	1.225,08			459,39	12,50%	153,13	612,52				
2295	Máq.N/Especcif./Lavar/Secar	2013		2013	2.323,50			871,29	12,50%	290,43	1.161,72				
2295	Máq.N/Especcif./Equip.Cozinha	2013		2013	5.071,66			1.901,88	12,50%	633,96	2.535,84				
2240	Equip.Informatº-Ampli.Servidor	2014		2014	36.861,35			17.797,70	20,00%	7.372,35	25.170,05				
2295	Máq.N/Especcif.-Apar.Daikin	2014		2014	2.706,00			1.014,75	12,50%	338,25	1.353,00				
2300	Moto Bomba GCBGT-13212	2014		2014	1.313,09			492,42	12,50%	164,14	656,56				
2240	Equip.Informat.Ampli.Servidor	2015		2015	3.548,21			887,05	20,00%	709,64	1.596,69				
2300	Moto Bomba.Honda QP 205	2015		2015	2.860,30			537,30	12,50%	358,30	895,60				
1710	Equipamento Protecção Fogos	2015		2015	23.910,78			12.951,67	50,00%	10.959,11	23.910,78				
2300	Equip.Combate a Fogos	2016		2016	2.713,60				12,50%	339,20	339,20				
2300	Equip.Combate a Fogos	2017		2017	10.218,30				12,50%	638,65	638,65				
2240	Equip.Informático	2017		2017	5.636,78				20,00%	281,84	281,84				
2430	Elementos Diversos-Mobilº	2017		2017	22.288,80				12,50%	1.393,05	1.393,05				
	TOTAL GERAL				186.668,17			87.297,31			28.898,82	116.196,13			

ASSOCIAÇÃO HUMANITARIA DOS
BOMBEIROS VOLUNTARIOS DA TROFA

CRECHE-JARDIM DE INFANCIA
P+PERIODO DE 2017
01,01,2017 A 31,12,2017

MAPA DE DEPRECIACOES
E AMORTIZACOES

NIPC: 501.424.229

Actividade Principal:

CRECHE-JARDIM DE INFANCIA

ACTIVOS FIXOS TANGIVEIS

Cód ^o	DESCRIÇÃO	AQUIS. ANO	DATA UTILIZ. MÊS	ANO	ACT.FIX.TANG. VALOR DE AQUISIÇÃO	ANOS UTILI ESP.	DEPRECIACOES E AMORTIZACOES		TAXAS PERDI. ACUMU	MAIS VALIAS NÃO TRIBUTAD. ANO VALOR		DEPRECIACOES E AMORTIZACOES NÃO ACEITES	
							DE PERIOD. ANTERIOR.	DO EXERCICIO VALORES		ACUMULAD.	ANO		VALOR
							TAXAS	TAXAS					
2195	INVESTIMENTOS EM 2001	2001			487,13								
	Instalações Não Especificadas	2001			487,13								
	Total				487,13								
2195	INVESTIMENTOS EM 2002	2002			968,80								
	Instalações Não Especificadas	2002			968,80								
	Imóveis-Ob.Int.Conjij.Com.Adm.	2002			2.129,40								
2025	Total				3.098,20								
	INVESTIMENTOS EM 2003	2003			23.616,89								
2025	Imóveis-Ob.Int.Conjij.Com.Adm.	2003			23.616,89								
	Elementos Diversos-Mobiliário	2003			2.665,80								
2430	Total				26.282,69								
	INVESTIMENTOS EM 2004	2004			4.308,92								
2005	Imóveis-Ob.Int.Conjij.Com.Adm.	2004			4.308,92								
2025	Imóveis-Ob.Int.Conjij.Com.Adm.	2004			1.591,74								
2195	Instalações Não Especificadas	2004			183,53								
2295	Máquinas Não Especificadas	2004			452,55								
2405	Elementos Diversos-Art.Dec.Conf.	2004			708,29								
2430	Elementos Diversos-Mobiliário	2004			658,82								
	Total				7.903,85								
	INVESTIMENTOS EM 2005	2005			13.136,73								
2025	Imóveis-Ob.Int.Conjij.Com.Adm.	2005			13.136,73								
2295	Máquinas Não Especificadas	2005			142,80								
2430	Elementos Diversos-Mobiliário	2005			299,24								
	Total				13.578,77								
	TOTAL GERAL				51.350,64								



ASSOCIAÇÃO HUMANITÁRIA
DOS
BOMBEIROS VOLUNTÁRIOS DA TROFA

RECONHECIDA DE UTILIDADE PÚBLICA (DEC.-LEI N.º 460/77 DE 7 DE NOVEMBRO)

CONTRIBUINTE N.º 561 424 229

REG. NA CONSERVATÓRIA R. O. DE SANTO TIERSO SOB O N.º 3/960310

SEDE

Rua D Pedro V

4785-306 Trofa

TELEFONES

252 400 700

919 523 770

965 625 092

FAX

252 400 709 - Direcção

252 400 707 - Comando

E-MAIL

geral@bombeirostrofa.pt

direccao@bombeirostrofa.pt

comando@bombeirostrofa.pt

*

Filiada na

Liga dos Bombeiros Portugueses

*

ploma de Honra e Distinção do Serviço

Nacional De Bombeiros,

Em 1/11/95

*

Medalha de Ouro da

Câmara Municipal da Trofa,

30/09/2001

*

Medalha de Serviços Distintos

Grau Ouro da Liga dos Bombeiros

Portugueses,

30/09/2001

*

Geminada com a Associação dos

Bombeiros Voluntários de Portimão



SERVIÇOS SOCIAIS

Careceite e Jardim de Infância

Rua Defensores da Bateria

4785-300 TROFA

TELEFONE

252 400 513

FAX

252 400 513

19 Nº 112

DOSSIER DE GESTÃO


ASSOCIAÇÃO HUMANITÁRIA DOS BOMBEIROS VOLUNTÁRIOS DA TROFA

BALANÇO ANALÍTICO COMPARATIVO EM 31 DE DEZEMBRO DO ANO DE 2017

ACTIVO	2017	2016	VARIACÃO	
Activo Não Corrente				
Activos Fixos Tangíveis				
Edifícios e Outras Construções	1.776.705,72	1.511.930,67	264.775,05	17,51%
Veículos-Equip.Transp.Combate Incêndios	378.889,38	366.147,70	12.741,68	3,48%
Equipamento Básico	12.252,89	3.561,18	8.691,71	244,07%
Equipamento Administrativo	13.276,70	16.009,63	-2.732,93	-17,07%
Outros Activos Fixos Tangíveis	47.609,14	48.576,47	-967,33	-1,99%
Investimentos Financeiros				
Fundo de Compensação do Trabalho	1.917,09	1.231,68	3.148,77	55,65%
TOTAL ACTIVO NÃO CORRENTE	2.230.650,92	1.947.457,33	283.193,59	14,54%
Activo Corrente				
Clientes	155.368,32	112.636,41	42.731,91	37,94%
Estado e Outros Entes Públicos	36.905,57	17.903,99	19.001,58	106,13%
Fund./Patroc./Doadores/Assoc./Memb.	9.035,04	18.268,48	-9.233,44	-50,54%
Deved. P/Acrésc.Rendimentos	37.173,93	14.847,72	22.326,21	150,37%
Outras Contas a Receber	276.168,78	9.754,73	266.414,05	2731,13%
Diferimentos	0,00	0,00	0,00	#DIV/0!
Caixa e Depósitos Bancários	531.683,40	595.736,70	-64.053,30	-10,75%
TOTAL ACTIVO CORRENTE	1.046.335,04	769.148,03	277.187,01	36,04%
Total do Activo	3.276.985,96	2.716.605,36	560.380,60	20,63%
CAPITAL PRÓPRIO				
Capital Realizado	539.318,32	539.318,32	0,00	0,00%
Resultados Transitados	1.789.237,93	1.738.840,29	50.397,64	2,90%
Subsídios/Investimento/Doações/Donativos	623.743,00	261.580,10	362.162,90	138,45%
	2.952.299,25	2.539.738,71	412.560,54	16,24%
Resultado Líquido	21.269,42	50.397,64	-29.128,22	-57,80%
Total do Capital Próprio	2.973.568,67	2.590.136,35	383.432,32	14,80%
PASSIVO				
Passivo Não Corrente				
Provisões	0,00	0,00	0,00	
Financiamentos Obtidos	0,00	0,00	0,00	
Outras Contas a Pagar	0,00	0,00	0,00	
TOTAL PASSIVO NÃO CORRENTE		0,00		
Passivo Corrente				
Fornecedores	72.912,90	16.475,35	56.437,55	342,56%
Fornecedores de Investimento	117.407,49	0,00	117.407,49	100,00%
Estado e Outros Entes Públicos	18.865,78	16.883,09	1.982,69	11,74%
Remunerações a Pagar	173,80	0,00	173,80	100,00%
Credores F/Acréscimo de Gastos	92.837,07	91.090,80	1.756,27	1,93%
Outras Contas a Pagar	1.220,25	2.029,77	-809,52	-39,88%
TOTAL PASSIVO CORRENTE	303.417,29	126.469,01	176.948,28	139,91%
Total do Passivo	303.417,29	126.469,01	176.948,28	139,91%
Total Capital Próprio/Passivo	3.276.985,96	2.716.605,36	560.380,60	20,63%

A DIRECÇÃO

O TÉCNICO DE CONTAS





C.C. 26469

CONTA DE EXPLORAÇÃO COMPARATIVA ANUAL EM 31 DE DEZEMBRO DE 2017

RENDIMENTOS E GASTOS	PERÍODO		DESVIO	
	2016	2016	Valor	%
PRESTAÇÕES DE SERVIÇOS	708.244,78	674.993,33	33.251,45	4,93%
Quotas/Jóias dos Utilizadores	90.983,96	98.550,96	-7.567,00	-7,68%
Serviço de Ambulância	426.420,68	390.232,06	36.188,62	9,27%
Matriculas e Mensalidades	162.613,60	162.989,94	-376,34	-0,23%
Outros Serviços	28.226,54	23.220,37	5.006,17	21,56%
SUBSÍDIOS À EXPLORAÇÃO	757.830,85	696.664,55	61.166,30	8,78%
Centro Regional Segurança Social	255.281,58	256.580,47	-1.298,89	-0,51%
ANPC	254.673,88	195.462,64	59.211,24	30,29%
INEM	115.629,18	101.728,12	13.901,06	13,66%
C.M.TROFA	128.746,21	139.393,32	-10.647,11	-7,64%
Juntas Freguesia Trofa/Outras Entidades	3.500,00	3.500,00	0,00	0,00%
RENDIMENTOS SUPLEMENTARES	18.472,58	15.695,52	2.777,06	17,69%
Cedência de Instalações	9.692,06	6.915,00	2.777,06	40,16%
Cedência Exploração do Bar	8.780,52	8.780,52	0,00	0,00%
OUTROS RENDIMENTOS E GANHOS	125.533,36	93.355,59	32.177,77	34,47%
Imput.Subs.Investimento/Doações/Donativos	64.261,76	50.213,34	14.048,42	27,98%
Proveiros da Creche	4.637,50	3.592,00	1.045,50	29,11%
Donativos	42.771,63	21.711,75	21.059,88	97,00%
Outros Rendimentos e Ganhos	13.862,47	17.838,50	-3.976,03	-22,29%
TOTAL DOS RENDIMENTOS	1.610.081,57	1.480.708,99	129.372,58	8,74%
CUSTO MERCAD.VEND.E MAT.CONSUMIDOS	21.704,82	22.166,47	-461,65	-2,08%
Géneros Alimentares	20.005,43	20.857,79	-852,36	-4,09%
Outros	1.699,39	1.308,68	390,71	29,86%
FORNECIMENTOS E SERVIÇOS EXTERNOS	474.372,48	371.823,00	102.549,48	27,58%
Conservação e Reparação	183.075,17	104.383,39	78.691,78	75,39%
Honorários	7.580,50	7.440,00	140,50	1,89%
Comissões	6.701,65	7.619,30	-917,65	-12,04%
Outros Serviços Especializados	21.781,11	18.129,62	3.651,49	20,14%
Energia e Outros Fluidos	147.984,84	129.815,10	18.169,74	14,00%
Materiais	30.323,18	20.550,89	9.772,29	47,55%
Seguros	32.044,34	33.014,91	-970,57	-2,94%
Telecomunicações	8.708,17	10.170,19	-1.462,02	-14,38%
Rendas e Alugueres	17.990,98	18.120,36	-139,38	-0,77%
Outros Serviços	18.192,54	22.579,24	-4.386,70	-19,43%
GASTOS COM O PESSOAL	859.536,71	793.636,27	65.900,44	8,30%
Remunerações Pessoal	555.750,34	525.982,67	29.767,67	5,66%
Encargos s/Remunerações	123.894,20	116.358,41	7.035,79	6,05%
Subsidio de Alimentação	78.201,52	67.727,97	10.473,55	15,46%
Seguro Acid. Trabalho	10.507,75	6.423,43	4.084,32	63,58%
Outros Custos c/Pessoal	91.682,90	77.143,74	14.539,16	18,85%
OUTROS GASTOS E PERDAS	16.752,37	46.414,31	-29.661,94	-63,91%
TOTAL DOS GASTOS	1.872.866,88	1.294.040,00	128.826,88	11,21%
RES.ANTES DEP.GAST.FINANC.IMPOSTOS	237.715,19	246.668,99	-8.953,80	-3,63%
Gastos/Revers.Deprec./Amortizações	218.681,30	197.172,66	21.509,14	10,91%
RES.OPERACIONAL(Antes Gastos Fin.Imp.)	19.033,39	49.496,33	-30.462,94	-61,55%
Juros e Rend. Similares Obtidos	2.236,03	954,13	1.281,89	134,34%
Juros e Gastos Similares Suportados		-52,87	52,87	-100,00%
RESULTADOS ANTES IMPOSTOS	21.269,42	50.397,64	-29.128,22	-57,80%
Imposto s/Rendimento Período				
RESULTADO LIQUIDO	21.269,42	50.397,64	-29.128,22	-57,80%

A DIREÇÃO,

O TÉCNICO DE CONTAS,

C.C.36469

33


BOMBEIROS

RESULTADOS DE EXPLORAÇÃO COMPARATIVO EM 31 DE DEZEMBRO DE 2017

RECEBIMENTOS E GASTOS	PERÍODO		Variação	
	2017	2016	Valor	%
PRESTAÇÕES DE SERVIÇOS	545.631,18	512.003,39	33.627,79	6,16%
- Quotizações e Jóias	90.983,96	98.550,96	-7.567,00	-8,32%
- Serviço de Ambulâncias	426.420,68	390.232,06	36.188,62	8,49%
- Outros Serviços	28.226,54	23.220,37	5.006,17	17,74%
SUBSÍDIOS EXPLORAÇÃO	502.549,27	440.084,08	62.465,19	12,43%
- ANPC	254.673,88	195.462,64	59.211,24	23,25%
- INEM	113.902,71	101.728,12	12.174,59	10,69%
- Câmara Municipal da Trofa	128.746,21	139.393,32	-10.647,11	-8,27%
- Juntas Freguesia da Trofa	3.500,00	3.500,00	0,00	0,00%
- Outras Entidades	1.726,47	0,00	1.726,47	100,00%
OUTROS RENDIMENTOS E GANHOS	135.757,54	101.414,82	34.342,72	25,30%
- Cedência de Instalações	9.692,06	6.915,00	2.777,06	28,65%
- Cedência Exploração do Bar	8.780,52	8.780,52	0,00	0,00%
- Imput.Sub.Investimentos/Doações/Donativos	60.650,86	46.602,44	14.048,42	23,16%
- Donativos	42.771,63	21.592,82	21.178,81	49,52%
- Outras	13.862,47	17.524,04	-3.661,57	-26,41%
TOTAL DOS RENDIMENTOS	1.183.937,99	1.053.502,29	130.435,70	11,02%
FORNECIMENTOS E SERVIÇOS EXTERNOS	424.822,28	328.626,31	96.195,97	22,64%
- Conservação e Reparação	174.757,41	98.494,58	76.262,83	43,64%
- Honorários	5.160,50	4.920,00	240,50	4,66%
- Comissões	6.701,65	7.619,30	-917,65	-13,69%
- Outros Serviços Especializados	13.607,58	16.392,24	-2.784,66	-20,46%
- Energia, Água, Combustíveis e Outros Fluidos	135.565,62	117.328,14	18.237,48	13,45%
- Materiais	25.948,45	12.944,97	13.003,48	50,11%
- Seguros	31.468,80	31.724,93	-256,13	-0,81%
- Telecomunicações	4.606,24	5.499,79	-893,55	-19,40%
- Rendas e Aluguers	11.826,50	14.068,57	-2.242,07	-18,96%
- Outros Serviços	15.179,53	19.633,79	-4.454,26	-29,34%
GASTOS COM O PESSOAL	564.405,52	518.471,02	45.934,50	8,14%
- Remunerações ao Pessoal	339.493,07	322.035,69	17.457,38	5,14%
- Encargos s/Remunerações	75.157,52	71.528,14	3.629,38	4,83%
- Subsídio de Alimentação	50.383,22	43.851,26	6.531,96	12,96%
- Seguro Acidentes de Trabalho	7.769,81	4.523,04	3.246,77	41,79%
- Rem. Grupos Intervenção (GPI)	49.234,00	40.399,00	8.835,00	17,94%
- Alimentação a Piquetes	33.670,81	27.332,35	6.338,46	18,82%
- Outros Custos c/Pessoal	8.697,09	8.801,54	-104,45	-1,20%
OUTROS GASTOS E PERDAS	16.653,21	46.026,58	-29.373,37	-176,38%
- Dívidas Incobráveis	11.193,48	39.478,40	-28.284,92	-252,69%
- Correções Exerc. Anteriores	4.621,71	4.802,76	-181,05	-3,92%
- Outros Gastos e Perdas	838,02	1.745,42	-907,40	-108,28%
TOTAL DOS GASTOS	1.005.881,01	893.123,91	112.757,10	11,21%
RESULT. ANTES DEP., GASTOS FINAN. IMPOSTOS	178.056,98	160.378,38	17.678,60	9,93%
- Gastos/reversões Deprec. E Amortizações	206.151,95	182.480,15	23.721,80	11,51%
RESULTADO OPERACIONAL (Antes Gastos Fin. Imp.)	-28.094,97	-22.051,77	-11.832,57	-42,12%
- Juros e Rendim. Similares Obtidos	1.421,90	1,51	1.420,39	99,88%
- Juros e Gastos Similares Suportados	0,00	-52,87	52,87	#DIV/0!
RESULTADOS ANTES IMPOSTOS	-26.673,07	-22.103,13	-4.569,94	17,18%
- Imposto s/Rendimento do Período	0,00	0,00	0,00	#DIV/0!
RESULTADO LIQUIDO	-26.673,07	-22.103,13	-4.569,94	17,18%

A DIRECÇÃO,

O TÉCNICO DE CONTAS,

DESDOBRAMENTO DAS CONTAS DE RENDIMENTOS - 2017

BOMBEIROS

72 - PRESTAÇÕES SERVIÇOS

Contas	2017	2016	Variação	
			Valor	%
Quotas/Jóias	90.983,96	98.550,96	-7.567,00	-7,68%
Serviço de Ambulâncias	426.420,68	390.232,06	36.188,62	9,27%
Transporte de Água	7.422,00	2.503,00	4.919,00	196,52%
Serviço de Piquetes	4.849,00	4.166,18	682,82	16,39%
Lavagem Pavimentos	7.182,00	12.449,70	-5.267,70	-42,31%
Abertura de Portas	200,00	250,00	-50,00	-20,00%
Outros Serviços	8.573,54	3.851,49	4.722,05	122,60%
TOTAL	545.631,18	512.003,39	33.627,79	6,57%

75 - COMPART. E SUBSÍDIOS À EXPLORAÇÃO

Câmara Municipal da Trofa	128.746,21	139.393,32	-10.647,11	-7,64%
Totobola/Totokoto	0,00	3.002,36	-3.002,36	-100,00%
Grupos Intervenção	50.016,00	40.395,00	9.621,00	23,82%
Tx Social Única - Reembolso	62.863,13	60.686,44	2.176,69	3,59%
Combustíveis	10.687,91	11.006,15	-318,24	-2,89%
Desp.Extr. Fogos Florestais	104.830,63	48.751,73	56.078,90	115,03%
Equipa Intervenção Permanente	25.746,21	27.893,32	-2.147,11	-7,70%
Inem (Subsídio Fixo)	43.600,00	43.600,00	0,00	0,00%
Inem (Prémios Saída/Consumíveis)	62.543,30	57.004,41	5.538,89	9,72%
Inem (Reembolso de Despesas)	7.759,41	1.123,71	6.635,70	590,52%
Juntas de Freguesias Trofa	3.500,00	3.500,00	0,00	0,00%
Outras Entidades	2.256,47	3.727,64	-1.471,17	-39,47%
TOTAL	502.549,27	440.084,08	62.465,19	14,19%


78 - OUTROS RENDIMENTOS E GANHOS

Cedência Exploração do Bar	8.780,52	8.780,52	0,00	0,00%
Cedência de Instalações	9.692,06	6.915,00	2.777,06	40,16%
Donativos	42.771,63	21.592,82	21.178,81	98,08%
Outros Rendimentos:			0,00	#DIV/0!
- Alienações Act.Fixo Tangível	1.000,00	0,00	1.000,00	#DIV/0!
- Correções Exerc. Anteriores	6.811,95	4.574,12	2.237,83	48,92%
- Em Subs.Invest./Doações/Donat.	60.650,86	46.602,44	14.048,42	30,15%
-Outros	6.050,52	12.949,92	-6.899,40	-53,28%
TOTAL	135.757,54	101.414,82	34.342,72	33,86%

79 - JUROS, DIVIDENDOS E OUTROS RENDIMENTOS

Juros	1.421,90	1,51	1.420,39	94,06%
TOTAL	1.421,90	1,51	1.420,39	94,06%

A DIRECÇÃO



O TÉCNICO DE CONTAS,



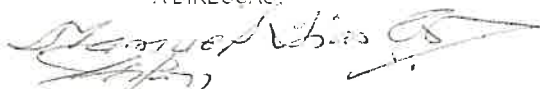
DESDOBRAMENTO DAS CONTAS DE GASTOS E PERDAS - 2017

BOMBEIROS

62 - FORNECIMENTOS E SERVIÇOS EXTERNOS				
Contas	2017	2016	Variação	
	VALOR	VALOR	Valor	%
Trabalhos Especializados	13.607,58	16.392,24	-2.784,66	83,01%
Vigilância e Segurança	201,16	212,18	-11,02	94,81%
Honorários	5.160,50	4.920,00	240,50	104,89%
Comissões Cobrança Quotas	6.701,65	7.619,30	-917,65	87,96%
Cons.Rep. Viat. Ambulâncias	42.354,24	32.685,86	9.668,38	129,58%
Cons.Rep. Viat. Comb.Incêndios	113.288,54	41.243,31	72.045,23	274,68%
Conserv. Rep. Edifícios/Outras	19.114,63	24.565,41	-5.450,78	77,81%
Serviços Bancários/Comissões	1.319,55	1.129,60	189,95	116,82%
SERVIÇOS ESPECIALIZADOS	201.747,85	128.767,90	72.979,95	156,68%
Ferramentas Desg.rápido	4.011,27	4.391,40	-380,13	91,34%
Material Escritório	2.228,42	1.935,73	292,69	115,12%
Outros Materiais	19.708,76	9.856,38	9.852,38	199,96%
MATÉRIAS	25.948,45	16.183,51	9.764,94	160,34%
Electricidade	23.854,31	23.522,16	332,15	101,41%
Combustíveis - Ambulâncias	80.388,03	66.502,15	13.885,88	120,88%
Combustíveis - VCI	20.211,03	17.441,55	2.769,48	115,88%
Água/Gaz	11.112,25	9.862,28	1.249,97	112,67%
ENERGIA E FLUIDOS	135.565,62	117.328,14	18.237,48	115,54%
Deslocações e Estadias	579,55	853,67	-274,12	67,89%
DESLOC. ESTADAS E TRANSPORTES	579,55	853,67	-274,12	67,89%
Rendas e Aluguers	11.826,50	14.068,57	-2.242,07	84,06%
Telecomunicações	3.447,43	4.251,05	-803,62	81,10%
Taxas Postais	1.158,81	1.248,74	-89,93	92,80%
Seguros Diversos	7.583,04	5.475,99	2.107,05	138,48%
Seguros Viaturas	9.817,98	11.221,79	-1.403,81	87,49%
Seguro de Saúde	14.067,78	15.027,15	-959,37	93,62%
Solenidades e Festas	8.478,33	11.603,42	-3.125,09	73,07%
Limpeza, Higiene e Segurança	2.738,29	1.407,28	1.331,01	194,58%
Outros Serviços	1.862,65	1.189,10	673,55	156,64%
SERVIÇOS DIVERSOS	60.980,81	65.493,09	-4.512,28	93,11%
TOTAL - FSE	424.822,28	328.626,31	96.195,97	129,27%
63 - GASTOS C/ PESSOAL				
Remun. Pessoal Quadro	339.493,07	322.035,69	17.457,38	105,42%
Rem. Grupos Intervenção - GPI's	49.234,00	40.399,00	8.835,00	121,87%
Encargos s/ Remunerações	75.157,52	71.528,14	3.629,38	105,07%
Seguros Acidentes Trabalho	7.769,81	4.523,04	3.246,77	171,78%
Alimentação Piquetes	33.670,81	27.332,35	6.338,46	123,19%
Subsídio Alimentação	50.383,22	43.851,26	6.531,96	114,90%
Outros Custos c/Pessoal	8.697,09	8.801,54	-104,45	98,81%
GASTOS C/ PESSOAL	564.405,52	518.471,02	45.934,50	108,86%
68 - OUTROS GASTOS E PERDAS				
Impostos e Taxas	468,02	245,42	222,60	190,70%
Dívidas Incobráveis	11.193,48	39.478,40	-28.284,92	28,35%
Correcções Exercícios Anteriores	4.621,71	4.802,76	-181,05	96,23%
Multas Fiscais	0,00	0,00	0,00	#DIV:0!
Multas não Fiscais	120,00	0,00	120,00	#DIV:0!
Quotizações	250,00	1.500,00	-1.250,00	16,67%
Outros	0,00	0,00	0,00	#DIV:0!
OUTROS GASTOS E PERDAS	16.653,21	46.026,58	-29.373,37	36,18%
69 - GASTOS E PERDAS DE FINANCIAMENTO				
Juros	0,00	52,87	-52,87	0,00%
GASTOS E PERDAS FINANCIAMENTO	0,00	52,87	-52,87	0,00%

A DIRECÇÃO.

O TÉCNICO DE CONTAS.



C.C 26469

26


ASSOCIAÇÃO HUMANITÁRIA DOS BOMBEIROS VOLUNTÁRIOS DA TROFA

CRECHE/JARDIM DE INFÂNCIA

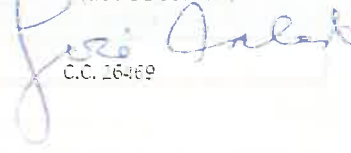
RESULTADOS DE EXPLORAÇÃO COMPARATIVO EM 31 DE DEZEMBRO DE 2017

RECEBIMENTOS E GASTOS	PERÍODO		Variação	
	2017	2016	Valor	%
PRESTAÇÕES DE SERVIÇOS	162.613,60	162.989,94	-376,34	-0,23%
- Matrículas e Mensalidades	162.613,60	162.989,94	-376,34	-0,23%
SUBSÍDIOS À EXPLORAÇÃO	255.281,58	256.580,47	-1.298,89	-0,51%
- Centro Regional Segurança Social	255.281,58	256.580,47	-1.298,89	-0,51%
OUTROS RENDIMENTOS E GANHOS	8.248,40	7.636,29	612,11	7,42%
- Outros Proveitos	4.637,50	4.025,39	612,11	13,20%
- Imputação Subsídio p/Investimento	3.610,90	3.610,90	0,00	0,00%
TOTAL DOS RENDIMENTOS	426.143,58	427.206,70	-1.063,12	-0,25%
CUSTO MERC.VEND. E MAT.CONSUMIDAS	21.704,82	22.166,47	-461,65	-2,13%
- Géneros Alimentares	20.005,43	20.857,79	-852,36	-4,26%
- Outros	1.699,39	1.308,68	390,71	22,99%
FORNECIMENTOS E SERVIÇOS EXTERNOS	49.550,20	43.196,69	6.353,51	12,82%
- Conservação e Reparação	8.317,76	5.888,81	2.428,95	29,20%
- Honorários	2.420,00	2.520,00	-100,00	-4,13%
- Outros Serviços Especializados	8.173,53	1.737,38	6.436,15	78,74%
- Energia, Água, Combustíveis e Outros Fluidos	12.419,22	12.486,96	-67,74	-0,55%
- Materiais	4.374,73	2.508,94	1.865,79	42,65%
- Rendas e Alugueres	6.154,48	4.051,79	2.102,69	100,00%
- Seguros	575,54	1.289,98	-714,44	-124,13%
- Telecomunicações	4.101,93	4.670,40	-568,47	-13,86%
- Outros Serviços	3.013,01	8.042,43	-5.029,42	-166,92%
GASTOS COM O PESSOAL	295.131,19	275.165,20	19.965,99	6,77%
- Remunerações Pessoal	216.257,27	203.946,98	12.310,29	5,69%
- Encargos s/Remunerações	48.236,68	44.830,27	3.406,41	7,06%
- Subsídio de Alimentação	27.818,30	23.876,71	3.941,59	14,17%
- Seguro Acidentes de Trabalho	2.737,94	1.900,39	837,55	30,59%
- Outros Custos c/Pessoal	81,00	610,85	-529,85	-654,14%
OUTROS GASTOS E PERDAS	99,16	387,73	-288,57	-291,01%
- Correções Exercícios Anteriores	99,16	102,30	-3,14	-3,17%
- Outros Gastos e Perdas	0,00	285,43	-285,43	#DIV/0!
TOTAL DOS GASTOS	366.485,37	340.916,09	25.569,28	6,98%
RESULT.ANTES DEPREC,GASTOS FINANC. E IMPOSTOS	59.658,21	86.290,61	-26.632,40	-44,64%
Gastos/Reversões de depreciações e amortização	12.529,85	14.742,51	-2.212,66	-17,66%
RESULTADO OPERACIONAL(Antes Gastos Financ. Impostos)	47.128,36	71.548,10	-24.419,74	-51,62%
- Juros e Rendimentos Similares Obtidos	814,13	952,67	-138,54	-17,02%
- Juros e Gastos Similares Suportados	0,00	0,00	0,00	#DIV/0!
RESULTADOS ANTES IMPOSTOS	47.942,49	72.500,77	-24.558,28	-51,22%
- Imposto s/Rendimento do Período	0,00	0,00	0,00	#DIV/0!
RESULTADO LIQUIDO	47.942,49	72.500,77	-24.558,28	-51,22%

A DIRECÇÃO



O TÉCNICO DE CONTAS



C.C. 16469

37

DESDOBRAMENTOS DAS CONTAS DE RENDIMENTOS - 2017**CRECHE / JARDIM INFÂNCIA**


72 - PRESTAÇÕES SERVIÇOS				
Contas	2017	2016	Variação	
	Valor	Valor	Valor	%
Matrículas e Mensalidades	162.613,60	162.989,94	-376,34	-0,23%
TOTAL	162.613,60	162.989,94	-376,34	0,23%

75 - COMPART. E SUBSÍDIOS À EXPLORAÇÃO				
Centro Regional Segurança Social	255.281,58	256.580,47	-1.298,89	1,23%
TOTAL	255.281,58	256.580,47	-1.298,89	-0,51%

78 - OUTROS RENDIMENTOS E GANHOS				
Cantina		0,00	0,00	0,00%
Outros Proveitos	4.637,50	4.025,39	612,11	15,21%
Outros não Especificados		0,00	0,00	#DIV/0!
- Acréscimo Subsid. Investimento	3.610,90	3.610,90	0,00	0,00%
TOTAL	8.248,40	7.636,29	612,11	8,02%

79 - JUROS, DIVIDENDOS E OUTROS RENDIMENTOS				
Juros	814,13	952,67	-138,54	-14,54%
TOTAL	814,13	952,67	-138,54	-14,54%

A DIRECÇÃO,



O TÉCNICO DE CONTAS,



C. C. 26469

DESDOBRAMENTO DAS CONTAS DE GASTOS E PERDAS - 2017


CRECHE / JARDIM INFÂNCIA

62 - FORNECIMENTOS E SERVIÇOS EXTERNOS				
Contas	2017	2016	Variação	
			Valor	%
Trabalhos Especializados	8.173,53	1.737,38	6.436,15	370,45%
Vigilância e Segurança	0,00	759,30	-759,30	-100,00%
Honorários	2.420,00	2.520,00	-100,00	-3,97%
Publicidade e Propaganda	0,00	0,00	0,00	#DIV/0!
Conserv.Rep.Out.Material	1.447,58	1.516,45	-68,87	-4,54%
Conserv. Rep. Edifícios	6.870,18	4.372,36	2.497,82	57,13%
Serviços Bancários	76,18	104,09	-27,91	-26,81%
SERVIÇOS ESPECIALIZADOS	18.987,47	11.009,58	7.977,89	72,46%
Ferramentas Desgaste Rápido	1.278,08	1.575,99	-297,91	-18,90%
Material Escritório	404,28	932,95	-528,67	-56,67%
Outros Materiais	2.692,37	2.258,34	434,03	19,22%
MATERIAIS	4.374,73	2.508,94	1.865,79	74,37%
Electricidade	5.642,80	5.632,26	10,54	0,19%
Água	2.130,02	2.100,50	29,52	1,41%
Gás	4.646,40	4.754,20	-107,80	-2,27%
ENERGIA E FLUIDOS	12.419,22	12.486,96	-67,74	-0,54%
Deslocações, Estadas e Transp.	550,00	306,95	243,05	79,18%
DESLOC. ESTADAS E TRANSPORT.	550,00	306,95	243,05	79,18%
Rendas e Alugueres	6.154,48	4.051,79	4.051,79	100,00%
Telecomunicações	4.101,93	4.670,40	-568,47	-12,17%
Seguros Diversos	575,54	1.289,98	-714,44	-55,38%
Solenidades e Festas	1.487,12	4.289,78	-2.802,66	-65,33%
Limpeza, Higiene e Segurança	699,45	323,97	375,48	115,90%
Medicamentos e Material Enfermagem			0,00	#DIV/0!
Outros			0,00	#DIV/0!
SERVIÇOS DIVERSOS	13.218,78	14.625,92	-1.407,14	-9,62%
TOTAL - FSE	49.550,20	39.100,20	10.450,00	26,73%
63 - GASTOS C/ PESSOAL				
Remun. Pessoal Quadro	216.257,27	203.946,98	12.310,29	6,04%
Encargos s/ Remunerações	48.236,68	44.830,27	3.406,41	7,60%
Seguros Acidentes Trabalho	2.737,94	1.900,39	837,55	44,07%
Subsídio Alimentação	27.818,30	23.876,71	3.941,59	16,51%
Outros Custos c/ Pessoal POC	81,00	610,85	-529,85	-86,74%
TOTAL - GASTOS C/ PESSOAL	295.131,19	275.165,20	19.965,99	7,26%
68 - OUTROS GASTOS E PERDAS				
Impostos	0,00	285,43	-285,43	-100,00%
Correcções Exercícios Anteriores	99,16	102,30	-3,14	-3,07%
TOTAL - OUT. REND. E GANHOS	99,16	387,73	-288,57	-74,43%

A DIRECÇÃO




O TÉCNICO DE CONTAS,




ASSOCIAÇÃO HUMANITÁRIA DOS BOMBEIROS VOLUNTÁRIOS DA TROFA

INVESTIMENTOS/FONTES DE FINANCIAMENTO EM 2017						
	Investimento			Fontes Financiamento		TOTAL
	Orçamento	Executado	Fundos	PORT.2020	Subsídios	
	Valor	Valor	Próprios		Outros	
43 ACTIVOS FIXOS TANGÍVEIS						
432EDIFIC.E OUTRAS CONSTRUÇÕES	316.000,00	325.266,10	0,00	251.684,94	65.961,19	317.646,13
Obras Rep.Quartel (Portugal2020)	270.000,00	288.266,10	0,00	251.684,94	39.740,22	291.425,16
Obras Reparação e Melhora Quartel	37.000,00	37.000,00	0,00		26.220,97	37.000,00
Obras Rep. E Melhoria - Creche/Jardim	9.000,00	0,00	0,00	0,00	0,00	0,00
433 EQUIPAMENTO BÁSICO	0,00	10.218,30	10.218,30	0,00	0,00	10.218,30
Outros Aparelhos e Equipamentos	0,00	10.218,30	10.218,30	0,00	0,00	10.218,30
434 EQUIPAMENTO TRANSPORTE	80.000,00	127.380,00	0,00	0,00	135.000,00	135.000,00
Veiculo Transporte Doentes ABTM/ABSC	80.000,00	127.380,00	0,00	0,00	135.000,00	135.000,00
435EQUIPAMENTO ADMINISTRATIVO	23.000,00	5.636,78	5.636,75	0,00	0,00	5.636,75
Equipamento Mobiliário/Informático	20.000,00	5.636,78	5.636,75	0,00	0,00	5.636,75
Equipamento Mobiliário/Creche	3.000,00	0,00	0,00	0,00	0,00	0,00
436OUT.ACTIVOS FIXOS TANGÍVEIS	45.000,00	32.688,80	22.688,80		10.000,00	32.688,80
Placa Elevatória acceso piso superior		0,00	0,00	0,00	0,00	0,00
Plataforma Elevatória Oficina	10.000,00	10.000,00	0,00	0,00	10.000,00	10.000,00
Equipamento Estabilização/Socorro	0,00	0,00	0,00	0,00	0,00	0,00
Armários p/Bombeiros	25.000,00	22.688,80	22.688,80	0,00	0,00	22.688,80
Obras Balneários Masculinos/femininos	10.000,00	0,00	0,00	0,00	0,00	0,00
TOTAL	464.000,00	501.189,98	38.543,85	251.684,94	210.961,19	501.189,98

A DIRECÇÃO



O TÉCNICO DE CONTAS,



C.C. 26469

ASSOCIAÇÃO HUMANITÁRIA DOS BOMBEIROS VOLUNTÁRIOS DA TROFA

EVOLUÇÃO DOS INVESTIMENTOS

RUBRICAS	2012	2013	2014	2015	2016	2017
ATIVOS FIXOS TANGÍVEIS						
Edifícios e Outras Construções	32.477,02	33.951,48	4.270,30	29.937,18	5.513,48	335.266,10
Equipamento Básico	8.551,28	13.533,12	1.313,09	2.860,30	2.713,60	10.218,30
Veículos-Equip.Transp.Comb.Incêndios	162.866,60	130.411,32	154.100,00	34.704,40	86.947,14	127.380,00
Equipamento Administrativo	3.413,71	2.221,44	38.113,96	3.548,21	0,00	5.636,78
Ferramentas e Utensílios	0,00	0,00	0,00	0,00	0,00	0,00
Outras Imobilizações Corpóreas	21.688,17	11.724,76	14.427,90	25.512,21	0,00	22.688,80
Actvos Fixos Tangíveis em Curso	7.926,70	0,00	6.548,00	0,00	0,00	0,00
TOTAIS	236.923,48	191.842,12	218.773,25	96.562,30	95.174,22	501.189,98

A DIRECÇÃO,



O TÉCNICO DE CONTAS,



C.C. 26469

ASSOCIAÇÃO HUMANITÁRIA DOS BOMBEIROS VOLUNTÁRIOS DA TROFA



EVOLUÇÃO DAS DISPONIBILIDADES

RUBRICAS	2013	2014	2015	2016	2017
DEPÓSITOS A ORDEM	192.671,05	119.170,79	260.541,67	83.227,37	323.760,60
- Associação	109.010,30	104.911,48	111.591,84	46.539,53	190.080,79
- Creche	83.660,75	14.259,31	148.949,83	36.687,84	133.679,81
DEPÓSITOS A PRAZO	30.672,16	105.674,67	105.674,67	505.674,67	205.979,67
- Associação	27.679,38	2.681,89	2.681,89	302.681,89	202.986,89
- Creche	2.992,78	102.992,78	102.992,78	202.992,78	2.992,78
CAIXA	14.816,73	2.565,48	3.971,75	6.834,66	1.943,13
- Associação	12.716,71	2146,37	3.531,42	4.870,43	821,41
- Creche	2.100,02	419,11	440,33	1.964,23	1.121,72
OUT. APLICAÇÕES TESOURARIA	0,00	0,00	0,00	0,00	0,00
- Creche	0,00	0,00	0,00	0,00	0,00
TOTAIS	238.159,94	227.410,94	370.188,09	595.736,70	531.683,40

Trofa, 31 de Dezembro de 2017

A DIRECÇÃO,

O TÉCNICO DE CONTAS,

C.C. 26469

EVOLUÇÃO DOS DÉBITOS DE CLIENTES


RUBRICAS	2013	2014	2015	2016	2017
EMPRESAS/PARTICULARES	35.379,75	49.195,81	22.363,52	18.628,21	31.030,87
UTENTES INDIVIDUAIS DIVERSOS	10.980,94	21.343,84	22.471,49	12.944,91	12.196,49
ESTADO E OUTROS ENTES PÚBLICOS	71.860,04	51.261,25	92.257,08	78.798,89	112.109,91
UTENTES/CENTRO INF. BOUGADO	1.997,39	8,61	2.315,70	2.264,40	31,05
TOTAIS	120.218,12	121.809,51	139.407,79	112.636,41	155.368,32

EVOLUÇÃO DOS CRÉDITOS DE FORNECORES


RUBRICAS	2013	2014	2015	2016	2017
FORNECEDORES GERAIS/AHBVT	40.699,06	23.353,54	25.882,41	16.334,35	69.134,52
FORNEC. INVESTIMENTOS/AHBVT	0,00	0,00	0,00	0,00	117.407,49
FORNECEDORES/CRECHE	1.097,06	4.153,61	3.666,65	141,00	3.778,38
TOTAIS	41.796,12	27.507,15	29.549,06	16.475,35	190.320,39

Trofa, 31 de Dezembro de 2017

A DIRECÇÃO,



O TÉCNICO DE CONTAS,



C.C. 26469

ASSOCIAÇÃO HUMANITÁRIA DOS BOMCEIROS VOLUNTÁRIOS DA TROFA

EVOLUÇÃO DOS GASTOS COM O PESSOAL

	2013	2014	2015	2016	2017
Pessoal do Quadro	486.820,94	498.024,31	493.014,12	525.982,67	555.750,34
Encargos S/Remunerações	106.126,84	111.059,41	109.942,14	116.358,41	123.394,20
Seguros Acid.Trab. E Doe.Prof.	9.614,62	10.168,52	10.902,32	6.423,43	10.507,75
Subsidio de Alimentação	67.527,88	69.671,05	68.473,02	67.727,97	78.201,52
Indemnizações			6.364,27	0,00	
Sub-Total	670.090,28	688.923,29	688.695,87	716.492,48	767.853,81
Outros Gastos C/Pessoal	61.312,15	56.981,00	71.855,93	77.143,74	91.682,90
TOTAIS	731.402,43	745.904,29	760.551,80	793.636,22	859.536,71

4,85% 1,98% 1,96% 4,35% 8,03%

A DIREÇÃO,

Manuel Dias
Pepi

O TÉCNICO DE CONTAS,

Fozil Calado
C.C 26469

ASSOCIAÇÃO HUMANITÁRIA DOS BOMBEIROS VOLUNTÁRIOS DA TROFA

EVOLUÇÃO DE RENDIMENTOS E GANHOS

DESCRIÇÃO	2013	2014	2015	2016	2017
ASSOCIAÇÃO					
72 PRESTAÇÕES DE SERVIÇOS					
Serv.Amb's./Água/piquetes/Out's	420.413,54	444.658,38	408.959,48	413.452,43	454.647,22
Quotizações de Associados	112.438,00	91.030,35	102.193,00	98.550,96	90.983,96
75 SUBS./DOAÇÕES E LEGADOS EXPLORAÇÃO					
Sector Público e Administrativo	402.217,93	298.320,94	390.915,01	440.084,08	526.364,78
78 OUTROS RENDIMENTOS E GANHOS					
Donativos	23.198,49	14.495,55	34.572,66	21.592,82	42.771,63
Outros	50.692,80	93.182,22	54.190,27	79.822,00	92.985,91
79 JUROS, DIVIDENDOS E OUT.RENDIMENTOS					
Diversos	340,70	131,83	23,47	1,51	1.421,90
SUB-TOTAL	1.009.301,46	941.819,27	990.853,89	1.053.503,80	1.209.175,40
CENTRO INFANTIL BOUGADO					
72 PRESTAÇÕES DE SERVIÇOS					
Mensalidades	142.653,56	136.791,76	147.962,48	162.989,94	162.613,60
75 COMP. E SUBS. EXPLORAÇÃO					
Sub. Seg. Social	243.852,78	235.744,50	238.632,65	256.580,47	255.281,58
78 OUTROS RENDIMENTOS E GANHOS					
Diversos	10.938,01	12.162,53	10.400,63	7.636,29	8.248,40
79 JUROS, DIVIDENDOS E OUT.RENDIMENTOS					
Diversos	29,63	32,83	2.290,35	952,67	814,13
SUB-TOTAL	397.473,98	384.731,62	399.286,11	428.159,37	426.957,71
TOTAL	1.406.775,44	1.326.550,89	1.390.140,00	1.481.663,17	1.636.133,11

A DIREÇÃO,

Manuel José Co
[Assinatura]

O TÉCNICO DE CONTAS,

João Calado
 C.C. 26469

ASSOCIAÇÃO HUMANITÁRIA DOS BOMBEIROS VOLUNTÁRIOS DA TROFA

EVOLUÇÃO DOS GASTOS E PERDAS

	RUBRICAS	2013	2014	2015	2016	2017
61	Custo Mercad. Vend. Mat. Consumidos	27.853,01	21.731,33	22.124,01	22.166,47	21.704,82
62	Fornecimentos e Serviços Externos	339.260,48	313.741,47	347.389,78	371.823,00	474.372,48
63	Gastos Com o Pessoal	731.402,43	745.904,29	760.551,80	793.636,22	859.536,71
64	Gastos de Depreciação e Amortização	210.531,30	195.122,20	189.858,43	197.172,66	218.681,80
68	Outros Gastos e Perdas	39.682,46	31.957,35	55.135,61	46.414,31	16.752,37
69	Gastos e Perdas de Financiamento	0,00	7,44	24,8	52,87	0,00
	TOTAIS	1.348.729,68	1.308.464,08	1.375.084,43	1.431.265,53	1.591.048,18

A DIRECÇÃO,

Manuel Dias
API

OTÉCNICO DE CONTAS

Fozil Calado
 C.C. 26469

ASSOCIAÇÃO HUMANITÁRA DOS BOMBEIROS VOLUNTÁRIOS DA TROFA

GASTOS COM O PESSOAL

OUTROS GASTOS

DESCRIÇÃO	2013	2014	2015	2016	2017
Formação Profissional	0,00	0,00	0,00	7.500,00	0,00
Fardamentos	10.669,36	2.789,89	4.099,52	352,15	5.163,60
Alimentação de Piquetes	25.825,78	24.877,10	26.804,13	27.332,35	33.670,81
Remun. Grupos Intervenção - GPI'S	22.079,03	25.965,00	36.394,85	40.399,00	49.234,00
Outros(Bolsas/Poc/Estágios/Cei)-lefp	2.645,16	1.194,58	1.766,93	949,39	2.864,49
Diversos	92,82	2.154,43	2.790,50	610,85	750,00
TOTAIS	61.312,15	56.981,00	71.855,93	77.143,74	91.682,90

Trofa, 31 de Dezembro de 2017

A DIREÇÃO,

Manuel Dias
Apj

O TÉCNICO DE CONTAS

Jose Cabal
C.C. 26469

ASSOCIAÇÃO HUMANITÁRIA DOS BOMBEIROS VOLUNTÁRIOS DA TROFA

EVOLUÇÃO DOS CONSUMOS E GASTOS DECOMBUSTÍVEIS

	2012	2013	2014	2015	2016	2017
QUANT./LITROS	66.963,94	68.206,14	70.565,07	68.339,94	73.598,37	81.325,97
GASTOS/EUROS	91.020,00	92.786,13	91.069,64	80.886,65	83.943,70	100.599,06

EVOLUÇÃO DOS GASTOS COM CONSERVAÇÃO E REPARAÇÃO DE VIATURAS

	2012	2013	2014	2015	2016	2017
EUROS	71.000,57	84.256,28	50.163,44	53.798,60	73.929,17	155.642,78

Trofa, 31 de Dezembro de 2017

A DIREÇÃO,

Manuel Dias
[Signature]

O TÉCNICO DE CONTAS
[Signature]
C.C. 26469

ASSOCIAÇÃO HUMANITÁRIA DOS BOMBEIROS VOLUNTÁRIOS DA TROFA

CRECHE - JARDIM DE INFÂNCIA

MAPA REFERENTE AO NÚMERO DE UTENTES E TRABALHADORES AO SERVIÇO EM 2017

PESSOAL AO SERVIÇO						
UTENTES	COORDE ^a	EDUCAD ^o S	AJUD.AC.EDUC ^o	SERV.SOCIAIS	ADMINIST ^a	EVENTUAIS
104	1	5	7	5	1	0

VALÊNCIAS	
CRECHE	JARDIM
2 Educadoras	3 Educadoras
3 Auxiliares	4 Auxiliares

SERVIÇOS SOCIAIS		EVENTUAIS	
Cozinha	2	Outros	0
Refeit./Outros	2	Jardineiro	0
Serviços Gerais	1		

TOTAL TRABALHADORES: 19


ASSOCIAÇÃO

SERV.ADMN.	BOMBEIROS	EQ.INT.PERMAN.	SERV.GERAIS	EVENTUAIS
3	25	5	2	1


TOTAL TRABALHADORES: 36

Trofa, 31 de Dezembro de 2017

A DIRECÇÃO:



O TÉCNICO DE BENTAS:



N.º 16408

ASSOCIAÇÃO HUMANITÁRIA DOS BOMBEIROS VOLUNTÁRIOS DA TROFA

FORNECIMENTOS E SERVIÇOS EXTERNOS


Evolução de Outros Gastos e Perdas

Descrição	2013	2014	2015	2016	2017
Electricidade	27.408,09	29.568,11	35.001,87	29.154,42	29.497,11
Água/Gás	15.869,86	19.287,05	16.068,44	16.716,98	17.888,67
Material de Escritório	2.514,35	6.350,69	1.066,50	2.868,68	3.591,60
Aluguer de Equipamentos	8.392,13	13.104,32	24.755,20	18.120,36	17.980,98
Comunicação	7.223,50	10.316,25	10.752,61	10.170,19	8.708,17
Comissão Cobrança Quotas	7.802,85	8.000,90	7.133,35	7.619,30	6.701,65
Trabalhos Especializados	8.371,52	13.630,22	15.190,17	18.129,62	21.781,11
Medicam.Mat.Enfermagem	4.225,04	5.370,48	6.760,49	5.489,00	10.259,78
Seguro de Saúde	0,00	0,00	15.932,40	15.027,15	14.067,78
Outros Seguros	5.239,68	4.777,39	10.263,53	6.765,97	8.158,58
Solenidade e Festas	7.598,41	8.232,67	9.013,64	15.893,20	9.965,45
Limpeza, Higiene e Conforto	3.572,82	3.470,27	5.606,78	1.731,25	3.437,74
TOTAL	98.218,25	122.108,35	157.544,98	147.686,12	152.038,62

A DIREÇÃO,



O TÉCNICO DE CONTAS,


C.C 26469

ASSOCIAÇÃO

VALENCIAS	2017			2016		
	SERVIÇOS AMBULÂNCIAS	SERV. COMBATE INCÊNDIOS	TOTAL	SERVIÇOS AMBULÂNCIAS	SERV. COMBATE INCÊNDIOS	TOTAL
VENDAS						
PRESTAÇÕES DE SERVIÇOS						
Quotizações Individuais	54.886,90	23.022,10	77.909,00	61.225,25	25.680,71	86.905,96
Quotizações Empresas	9.211,30	3.863,66	13.074,96	8.203,90	3.441,10	11.645,00
Outros(Amb ^{as} /Piq/lav.Pav/Água/Div.	426.420,68	28.226,54	454.647,22	390.232,06	23.220,37	413.452,43
SUBSIDIOS À EXPLORAÇÃO						
Do Estado e Outros Entes Públicos						
C.M.T/ANPC/INEM/IEFP	222.827,90	274.494,90	497.322,80	203.448,18	233.135,90	436.584,08
Juntas Freguesia/Outros	3.328,99	1.897,48	5.226,47	2.465,75	1.034,25	3.500,00
OUTROS RENDIMENTOS E GANHOS						
Cedência de Exploração do Bar	4.390,26	4.390,26	8.780,52	4.390,26	4.390,26	8.780,52
Cedência de Instalações	4.846,03	4.846,03	9.692,06	3.457,50	3.457,50	6.915,00
Donativos	21.385,82	21.385,81	42.771,63	10.796,41	10.796,41	21.592,82
Subsidios ao Investimento	30.325,43	30.325,43	60.650,86	23.301,22	23.301,22	46.602,44
Outros	6.931,24	6.931,23	13.862,47	8.762,02	8.762,02	17.524,04
JUROS, DIVID. E OUT. RENDIMENTOS						
Juros Obtidos	710,95	710,95	1.421,90	0,76	0,75	1,51
Outros						
TOTAL DOS RENDIMENTOS	785.265,50	400.094,39	1.185.359,89	716.283,31	337.220,49	1.053.503,80
FORNEC. E SERVIÇOS EXTERNOS						
Elect., Água e Out. Fluidos	17.483,28	17.483,28	34.966,56	16.692,22	16.692,22	33.384,44
Combustíveis	80.388,03	20.211,03	100.599,06	66.502,15	17.441,55	83.943,70
Trabalhos Especializados	6.803,79	6.803,79	13.607,58	8.196,12	8.196,12	16.392,24
Mat. Escritório/liv. Doc. Técnica	1.114,21	1.114,21	2.228,42	967,87	967,86	1.935,73
Seguros de Viaturas	5.498,56	4.319,42	9.817,98	7.905,75	3.316,04	11.221,79
Seguro Saúde	7.033,89	7.033,89	14.067,78	7.513,58	7.513,57	15.027,15
Rep. Cons. Viaturas, Rádios, Out. Mat. Edifício	51.911,56	122.845,85	174.757,41	44.968,57	53.526,01	98.494,58
Honorários	2.580,25	2.580,25	5.160,50	2.460,00	2.460,00	4.920,00
Outros Forn. Serviços Externos	34.808,50	34.808,49	69.616,99	31.653,34	31.653,34	63.306,68
SUB-TOTAL	207.622,07	217.200,21	424.822,28	186.859,60	141.766,71	328.626,31
GASTOS COM O PESSOAL						
Remunerações do Pessoal	239.172,87	100.320,20	339.493,07	226.874,14	95.161,55	322.035,69
Sub. Alimentação	35.494,98	14.888,24	50.383,22	30.893,21	12.958,05	43.851,26
Encargos S/Remunerações	52.948,47	22.209,05	75.157,52	50.391,57	21.136,57	71.528,14
Seguros	5.473,83	2.295,98	7.769,81	3.186,48	1.336,56	4.523,04
Outros Gastos Com o Pessoal	64.533,54	27.068,36	91.601,90	53.917,42	22.615,47	76.532,89
SUB-TOTAL	397.623,69	166.781,83	564.405,52	365.262,82	153.208,20	518.471,02
GASTOS DEPREC. E AMORTIZAÇÃO	101.385,55	104.766,40	206.151,95	89.719,15	92.711,00	182.430,15
PROVISÕES DO PERÍODO						
OUTROS GASTOS E PERDAS	4.921,02	11.732,19	16.653,21	32.425,73	13.600,85	46.026,58
GASTOS E PERD. FINANCIAMENTO				37,25	15,62	52,87
SUB-TOTAL	106.306,57	116.498,59	222.805,16	122.182,13	106.327,47	228.509,60
TOTAL DOS GASTOS	711.552,33	500.480,63	1.212.032,96	674.304,55	401.302,38	1.075.606,93
RESULTADO LIQUIDO DO PERÍODO	73.713,17	-100.386,24	-26.673,07	41.978,76	-64.081,89	-22.103,13
TOTAIS	785.265,50	400.094,39	1.185.359,89	716.283,31	337.220,49	1.053.503,80

Custo utente transportado 22,18 euros
 Custo Km. Percorrido 1,30 euros
 Valor Base p/cálculos:=(711,552,33-4,921,02)=706.630,51

31,857 utentes
 542,040 Kms.

Trofa, 31 de Dezembro de 2017

ASSOCIAÇÃO HUMANITÁRIA DOS BOMBEIROS VOLUNTÁRIOS DA TROFA

CENTRO INFANTIL DE BOUGADO

VALÊNCIAS		2017			2016		
CONTAS		CRECHE	JARD./INFª	TOTAL	CRECHE	JARD.-INFª	TOTAL
71	VENDAS						
72	PRESTAÇÕES DE SERVIÇOS						
72117	Matriculas e Mensalidades	59.673,54	102.940,06	162.613,60	63.547,47	99.442,47	162.989,94
73	SUBS., DOAC. E LEGADOS EXPLORAÇÃO						
751	Do Estado e Outros Entes Públicos						
7511	Centro Regional de Segurança Social	114.785,28	140.496,30	255.281,58	112.422,36	144.158,11	256.580,47
	OUTROS RENDIMENTOS E GANHOS						
788214	Proveitos da Creche	1.553,56	3.083,94	4.637,50	1.208,85	2.383,15	3.592,00
781172	Out. Rendimentos-Subs. Obras Const. Civil	1.215,00	2.395,90	3.610,90	1.215,00	2.395,90	3.610,90
	Outros				145,85	287,54	433,39
79	JUROS, DIVID. E OUT. RENDIMENTOS						
791	Juros Obtidos	272,73	541,40	814,13	320,61	632,06	952,67
	TOTAL DOS RENDIMENTOS	177.500,11	249.457,60	426.957,71	178.860,14	249.299,23	428.159,37
61	CUSTO MERC, VEND. MAT. CONSUMIDAS						
6112	Produtos Alimentares	5.001,36	15.004,07	20.005,43	5.214,45	15.643,34	20.857,79
6113	Outros Produtos	424,85	1.274,54	1.699,39	327,17	981,51	1.308,68
	TOTAL CUSTO MERC, VEND. MAT. CONS.	5.426,21	16.278,61	21.704,82	5.541,62	16.624,85	22.166,47
62	FORNEC. E SERVIÇOS EXTERNOS						
	Elect., Água e Out. Fluidos	4.160,44	8.258,78	12.419,22	4.183,13	8.303,83	12.486,96
	Trabalhos Especializados	2.738,13	5.435,40	8.173,53	582,02	1.155,36	1.737,38
	Mat. Escritório/Mat. Didáctico	456,67	906,51	1.363,18	312,54	620,41	932,95
	Seguros Diversos	192,81	382,73	575,54	432,14	857,84	1.289,98
	Rep. Cons. Viaturas, Rádios, Out. Mat. Edifício	2.786,45	5.531,31	8.317,76	1.972,75	3.916,06	5.888,81
	Honorários	810,70	1.609,30	2.420,00	844,20	1.675,80	2.520,00
	Transporte de Utentes		550,00	550,00		250,00	250,00
	Outros Forn. Serviços Externos	5.269,88	10.461,09	15.730,97	6.060,35	12.030,26	18.090,61
	SUB-TOTAL	16.415,03	33.135,12	49.550,20	14.387,13	28.809,56	43.196,69
63	GASTOS COM O PESSOAL						
	Remunerações do Pessoal	83.907,82	132.349,45	216.257,27	83.985,37	119.961,61	203.946,98
	Sub. Alimentação	10.793,50	17.024,80	27.818,30	8.118,08	15.758,63	23.876,71
	Encargos S/Remunerações	18.715,83	29.520,85	48.236,68	15.242,29	29.587,98	44.830,27
	Seguros	1.062,32	1.675,62	2.737,94	646,13	1.254,26	1.900,39
	Outros Gastos Com o Pessoal	27,54	53,46	81,00	207,69	403,16	610,85
	Outros Gastos com Pessoal AHEVT	2.480,10	4.814,32	7.294,42	10.122,71	19.649,97	29.772,68
	SUB-TOTAL	116.987,11	185.438,50	302.425,61	113.322,27	186.615,61	304.937,88
64	GASTOS DEPREC. E AMORTIZAÇÃO	4.197,50	8.332,35	12.529,85	4.960,85	9.781,66	14.742,51
67	PROVISÕES DO PERÍODO						
68	OUTROS GASTOS E PERDAS	33,22	65,94	99,16	130,47	252,26	382,73
69	GASTOS E PERD. FINANCIAMENTO						
	SUB-TOTAL	4.230,72	8.398,29	12.629,01	5.091,32	10.033,92	15.125,24
	TOTAL DOS GASTOS	143.059,12	243.250,52	386.309,64	143.342,34	242.083,94	385.426,23
81	RESULTADO LÍQUIDO DO PERÍODO	34.440,99	6.207,08	40.648,07	35.517,80	7.215,29	42.733,09
	TOTAIS	177.500,11	249.457,60	426.957,71	178.860,14	249.299,23	428.159,37

	Creche - 2017		Jardim Infância - 2017		
35 Utentes	- Custo Utente mês:	340,62	69 Utentes	- Custo Utente mês	293,78
	- Creche - 2016			- Jardim Infância - 2016	
36 Utentes	- Custo Utente mês:	341,29	68 Utentes	- Custo Utente mês	292,36

Trofa, 31 de Dezembro de 2017

A DIRECÇÃO

O TÉCNICO DE CONTAS

C.C. 28489

ASSOCIAÇÃO HUMANITÁRIA DOS BOMBEIROS VOLUNTÁRIOS DA TROFA

CENTRO INFANTIL DE BOUGADO

CRECHE	2012	2013	2014	2015	2016	2017
RENDIMENTOS E GANHOS	169.214,02	168.721,65	174.081,28	177.338,43	178.860,14	177.500,11
GASTOS E PERDAS	131.822,18	134.311,16	138.250,93	116.163,68	118.576,23	116.987,11
Resultados Operacionais	37.391,84	34.410,49	35.830,35	61.174,75	60.283,91	60.513,00
Nº de Utentes	35	35	35	35	35	35
Custo Mensal Utente	313,86	318,78	329,17	276,58	282,32	278,54

JARDIM - INFÂNCIA	2012	2013	2014	2015	2016	2017
RENDIMENTOS E GANHOS	239.961,64	228.752,33	210.650,34	221.947,68	249.299,23	249.457,60
GASTOS E PERDAS	212.119,87	216.156,94	214.938,74	233.817,19	242.083,94	243.250,52
Resultados Operacionais	27.841,77	12.595,39	-4.288,40	-11.869,51	7.215,29	6.207,08
Nº Utentes	69	61	58	69	69	69
Custo Mensal Utente	256,17	295,29	308,82	282,39	292,37	293,78

A DIREÇÃO,

Manuel Dias

O TÉCNICO DE CONTAS,

José Calado
P.C. 26469



ASSOCIAÇÃO HUMANITÁRIA
DOS
BOMBEIROS VOLUNTÁRIOS DA TROFA

RECONHECIDA DE UTILIDADE PÚBLICA (DEC.-LEI N.º 460/77 DE 7 DE NOVEMBRO)

CONTRIBUINTE N.º 501 424 229

REG. NA CONSERVATÓRIA R. C. DE SANTO TIRSO SOB O N.º 3/950310

SEDE

Rua D Pedro V
4785-306 Trofa

TELEFONES

252 400 700
819 623 770
965 625 092

FAX

252 400 709 – Direcção
252 400 707 – Comando

E-MAIL

geral@bombeirostrofa.pt
direccao@bombeirostrofa.pt
comando@bombeirostrofa.pt

*

Filiada na
Liga dos Bombeiros Portugueses

*

Diploma de Honra e Distinção do Serviço
Nacional De Bombeiros,
Em 1/11/95

*

Medalha de Ouro da
Câmara Municipal da Trofa,
30/09/2001

*

Medalha de Serviços Distintos
Grau Ouro da Liga dos Bombeiros
Portugueses,
30/09/2001

*

Geminada com a Associação dos
Bombeiros Voluntários de Portimão



SERVIÇOS SOCIAIS

Creche e Jardim de Infância
Rua Defensores da Borda
4785-302 TROFA

TELEFONE

252 417 513

FAX

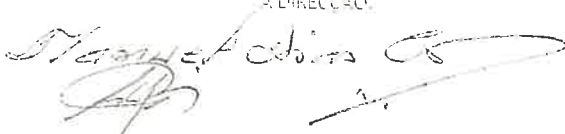
252 416 690

E-MAIL

MAPAS DE EXECUÇÃO

CONTA DE EXPLORAÇÃO COMPARATIVA COM A PREVISIONAL EM 31/12/2017

RENDIMENTOS E GASTOS	Contabilidade	Previsional	VARIACAO	
	PERIODO Dez./2017	ANO 2017	VALOR	%
PRESTAÇÕES DE SERVIÇOS	708.244,78	672.500,00	35.744,78	5,32%
- Quotas/Jóias	90.983,96	100.000,00	-9.016,04	-9,02%
- Serviço de Ambulâncias	426.420,68	388.500,00	37.920,68	9,76%
- Matrículas e Mensalidades	162.613,60	162.000,00	613,60	0,38%
- Outros Serviços	28.226,54	22.000,00	6.226,54	28,30%
SUBSÍDIOS À EXPLORAÇÃO	757.830,85	653.100,00	104.730,85	16,04%
- Centreo Regional Segurança Social	255.281,58	259.500,00	-4.218,42	-1,63%
- ANPC	254.673,88	163.500,00	91.173,88	55,76%
- INEM	115.629,18	96.600,00	19.029,18	19,70%
- CMT	128.746,21	130.000,00	-1.253,79	-0,96%
- Outras Entidades	3.500,00	3.500,00	0,00	0,00%
RENDIMENTOS SUPLEMENTARES	18.472,58	15.000,00	3.472,58	23,15%
- Cedência de Instalações	9.692,06	6.000,00	3.692,06	61,53%
- Cedência Exploração do Bar	8.780,52	9.000,00	-219,48	-2,44%
OUTROS RENDIMENTOS E GANHOS	125.533,36	52.720,06	72.813,30	138,11%
- Imput.Sub.Investimentos/Doações/Donativos	64.261,76	50.220,06	14.041,70	27,96%
- Proveitos da Creche	4.637,50	0,00	4.637,50	#DIV/0!
- Donativos	42.771,63	0,00	42.771,63	#DIV/0!
- Outros Rendimentos e Ganhos	13.862,47	2.500,00	11.362,47	454,50%
TOTAL DOS RENDIMENTOS	1.610.081,57	1.393.320,06	216.761,51	15,56%
CUSTO DAS MERCAD.VENDIDAS E MAT.CONSUMIDAS	21.704,82	26.000,00	-4.295,18	-16,52%
- Géneros Alimentares	20.005,43	25.250,00	-5.244,57	-20,77%
- Outros	1.699,39	750,00	949,39	126,59%
FORNECIMENTOS E SERVIÇOS EXTERNOS	474.372,48	331.500,00	142.872,48	43,10%
- Conservação e Reparação	183.075,17	67.000,00	116.075,17	173,25%
- Honorários	7.580,50	8.000,00	-419,50	-5,24%
- Comissões	6.701,65	8.500,00	-1.798,35	-21,16%
- Outros Serviços Especializados	21.781,11	17.500,00	4.281,11	24,46%
- Energia e Outros Fluidos	147.984,84	132.000,00	15.984,84	12,11%
- Materiais	30.323,18	21.500,00	8.823,18	41,04%
- Seguros	32.044,34	35.500,00	-3.455,66	-9,73%
- Telecomunicações	8.708,17	10.000,00	-1.291,83	-12,92%
- Rendas e Aluguers	17.980,98	17.000,00	980,98	5,77%
- Outros Serviços	18.192,54	14.500,00	3.692,54	25,47%
GASTOS COM O PESSOAL	859.536,71	827.000,00	32.536,71	3,93%
- Remunerações Pessoal	555.750,34	545.000,00	10.750,34	1,97%
- Encargos s/Remunerações	123.894,20	121.500,00	2.394,20	1,56%
- Subsídio de Alimentação	78.201,52	70.000,00	8.201,52	11,72%
- Seguros Acidentes Trabalho	10.507,75	8.000,00	2.507,75	31,35%
- Outros Custos c/Pessoal	91.682,90	82.500,00	9.182,90	11,13%
OUTROS GASTOS E PERDAS	16.752,37	1.500,00	15.252,37	1016,82%
TOTAL DOS GASTOS	1.372.366,38	1.186.000,00	186.366,38	15,71%
RESULT.ANTES DEPREC.,GASTOS FINANC.E IMPOSTOS	287.715,19	207.320,06	80.395,13	14,66%
- Gastos/Reversões Depreciações e Amortização	218.681,80	196.988,40	21.693,40	11,01%
RESULT.OPERACIONAL(Antes gastos financ. impostos)	19.033,59	10.331,66	8.701,93	84,22%
- Juros e Rend.Similares Obtidos	2.286,08	100,00	2.186,08	2186,08%
- Juros e Gastos Similares Suportados	0,00	0,00	0,00	#DIV/0!
RESULTADO ANTES IMPOSTOS	21.169,42	10.431,66	10.837,76	103,89%
Impostos Rendimento do Período	0,00	0,00	0,00	#DIV/0!
RESULTADO LIQUIDO	21.269,42	10.431,66	10.837,76	103,89%

A DIRECÇÃO:


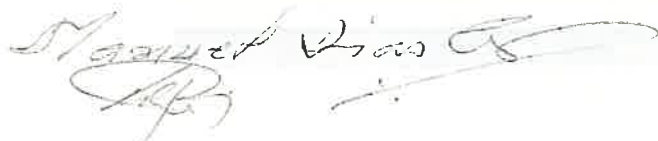

O TÉCNICO DE CONTAS:


EXECUÇÃO ORÇAMENTAL EM 31/12/2017

RECEITAS				
Descrição	Efectivo		Orçamento	
	2017	2017	Variação	
	Valor	Valor	Valor	%
RECEITAS CORRENTES	708.244,78	672.500,00	35.744,78	5,32%
- Quotização e Jóias	90.983,96	100.000,00	-9.016,04	-9,02%
- Serviço de Ambulâncias	426.420,68	388.500,00	37.920,68	9,76%
- Transporte de Água	7.422,00	5.000,00	2.422,00	48,44%
- Serviço de Piquetes	4.849,00	5.000,00	-151,00	-3,02%
- Lavagem de Pavimentos	7.182,00	8.000,00	-818,00	-10,23%
- Mensalidades - Creche	59.673,54	64.000,00	-4.326,46	-6,76%
- Mensalidades - Jardim	102.940,06	98.000,00	4.940,06	5,04%
- Outros Serviços	8.773,54	4.000,00	4.773,54	119,34%
SUBSÍDIOS À EXPLORAÇÃO	757.830,85	653.100,00	104.730,85	16,04%
Subsídio do Estado e Outras Entidades				
- Centro Regional Segurança Social	255.281,58	259.500,00	-4.218,42	-1,63%
- Câmara Municipal da Trofa	128.746,21	130.000,00	-1.253,79	-0,96%
- Protocolo de Protecção Civil	103.000,00	100.000,00	3.000,00	3,00%
- Equipas de Intervenção Permanente	25.746,21	30.000,00	-4.253,79	-14,18%
- Autoridade Nacional Protecção Civil	254.673,88	163.500,00	91.173,88	55,76%
- Programa Permanente Cooperação	73.551,04	72.000,00	1.551,04	2,15%
- Grupos de Interv. Incêndios Florestais	50.016,00	41.500,00	8.516,00	20,52%
- Subs. Extraord. Fogos Florestais	104.830,63	20.000,00	84.830,63	424,15%
- Equipa de Intervenção Permanente	25.746,21	30.000,00	-4.253,79	-14,18%
- Outros Subsídios	530,00	0,00	530,00	#DIV/0!
- Instituto de Emergência Médica	115.629,18	96.600,00	19.029,18	19,70%
- Subsídio Trimestral Fixo	43.600,00	43.600,00	0,00	0,00%
- Prémios de Saída/Consumíveis	62.543,30	52.000,00	10.543,30	20,28%
- Reembolso Desp. Viaturas/Outros	7.759,41	1.000,00	6.759,41	675,94%
- Outras Ent-Juntas Freguesia/lefp	5.226,47	3.500,00	1.726,47	49,33%
OUTROS RENDIMENTOS E GANHOS	70.155,17	17.500,00	52.655,17	300,89%
- Rendimentos Suplementares	15.695,52	15.000,00	695,52	4,64%
- Cedência de Instalações	6.915,00	6.000,00	915,00	15,25%
- Cedência Exploração do Bar	8.780,52	9.000,00	-219,48	-2,44%
- Outros Rendimentos e Ganhos	54.459,65	2.500,00	51.959,65	2078,39%
- Outros Proveitos da Creche	4.637,50	2.500,00	2.137,50	85,50%
- Outros Proveitos da AHBVT	49.822,15	0,00	49.822,15	100,00%
TOTAL RECEITAS CORRENTES	1.536.230,80	1.343.100,00	193.130,80	14,38%
RECEITAS DE CAPITAL				
- Município da Trofa	23.815,51	0,00	23.815,51	100,00%
- Outras Entidades	0,00	190.000,00	-190.000,00	100,00%
- Portugal 2020	0,00	190.000,00	-190.000,00	-100,00%
- Outras Receitas	135.000,00	110.000,00	25.000,00	22,73%
- Financiamentos/MLP/Subs. Donativos	135.000,00	110.000,00	25.000,00	22,73%
TOTAL RECEITAS DE CAPITAL	158.815,51	300.000,00	-141.184,49	-47,06%
TOTAL	1.695.046,31	1.643.100,00	50.946,31	3,16%

A DIRECÇÃO,


CONTENCO DE CONTAS,


ASSOCIAÇÃO HUMANITÁRIA DOS BOMBEIROS VOLUNTÁRIOS DA TROFA

DESPESAS	Efectivo	Orcamento	Desvio	
	2017	2017		
	Valor	Valor	Valor	%
DESPESAS CORRENTES				
Custo Merc.Mat.PrímasConsumidas	21.704,82	26.000,00	-4.295,18	-16,52%
Fornecimentos e Serviços Externos	474.372,48	331.500,00	142.872,48	43,10%
- Conservação e Reparação Viaturas	155.642,78	40.000,00	115.642,78	289,11%
- Conservação e Reparação Edifícios	14.044,53	13.000,00	1.044,53	8,03%
- Conservação e Reparação - Outras	13.387,86	14.000,00	-612,14	-4,37%
- Honorários	7.580,00	8.000,00	-420,00	-5,25%
- Comissões	6.701,65	8.500,00	-1.798,35	-21,16%
- Outros trabalhos Especializados	21.781,11	17.500,00	4.281,11	24,46%
- Materiais Desgaste Rápido	29.144,87	21.500,00	7.644,87	35,56%
- Electricidade	29.497,11	29.000,00	497,11	1,71%
- Combustíveis	100.599,06	86.500,00	14.099,06	16,30%
- Água/Gás	17.888,67	16.500,00	1.388,67	8,42%
- Rendas e Alugueres	17.980,98	17.000,00	980,98	5,77%
- Comunicação	9.886,98	10.000,00	-113,02	-1,13%
- Seguros	32.044,34	35.500,00	-3.455,66	-9,73%
- Outros Serviços	18.192,54	14.500,00	3.692,54	25,47%
Gastos com o Pessoal	859.536,71	827.000,00	32.536,71	3,93%
- Remunerações ao Pessoal	555.750,34	545.000,00	10.750,34	1,97%
- Encargos s/Remunerações	123.394,20	121.500,00	1.894,20	1,56%
- Seguros Acidentes Trabalho	10.507,75	8.000,00	2.507,75	31,35%
- Alimentação a Piquetes	33.670,81	29.000,00	4.670,81	16,11%
- Subsídio de Alimentação	78.201,52	70.000,00	8.201,52	11,72%
- Remunerações Grupos de Intervenção	49.234,00	41.500,00	7.734,00	18,64%
- Outros Gastos com o Pessoal	8.778,09	12.000,00	-3.221,91	-26,85%
Outros Gastos e Perdas	16.752,37	1.500,00	15.252,37	1016,82%
- Impostos/Taxas	468,02	500,00	-31,98	-6,40%
- Quotizações - Associações	250,00	1.000,00	-750,00	-75,00%
- Dívidas Incobráveis/Outros	16.034,35	0,00	16.034,35	100,00%
TOTAL DE DESPESAS CORRENTES	1.372.366,38	1.186.000,00	186.366,38	15,71%
DESPESAS DE CAPITAL				
Edifícios e Outras Construções	325.266,10	316.000,00	9.266,10	2,93%
- Remodelação Total do Telhado do Quartel	279.947,44	270.000,00	9.947,44	3,68%
- Obras de Reparação/Melhoria Quartel	45.318,66	37.000,00	-5.000,00	22,48%
- Obras Rep. Melhoria- Creche/Jardim		9.000,00		
Equipamento Transporte	127.380,00	80.000,00	47.380,00	59,23%
- Veículos de Socorro - ABSC	127.380,00	80.000,00	47.380,00	59,23%
Equipamento Administrativo	5.636,78	23.000,00	-17.363,22	-75,49%
- Equipamento Mobiliário/Informática	5.636,78	20.000,00	-14.363,22	-71,82%
- Equipamento Mobiliário/Creche		3.000,00		
Outros Activos Fixos Tangíveis	42.907,10	35.000,00	7.907,10	22,59%
- Placa Elevatória/Oficina/Obras	10.000,00	10.000,00	0,00	0,00%
- Material Estabilização e Socorro	10.218,30	0,00	10.218,30	100,00%
- Substituição Armários Bombeiros	22.688,80	25.000,00	-2.311,20	-9,24%
TOTAL DESPESAS DE CAPITAL	501.189,98	454.000,00	47.189,98	10,39%
TOTAL DAS DESPESAS	1.873.556,36	1.640.000,00	233.556,36	14,24%

A DIRECÇÃO



TECNICO DE CONTAS



C.O. 26469



ASSOCIAÇÃO HUMANITÁRIA
DOS
BOMBEIROS VOLUNTÁRIOS DA TROFA

RECONHECIDA DE UTILIDADE PÚBLICA (DEC.-LEI N.º 460/77 DE 7 DE NOVEMBRO

CONTRIBUINTE N.º 501 424 229

REG. NA CONSERVATÓRIA R. C. DE SANTO TIRSO SOB O N.º 3/950310

SEDE

Rua D Pedro V

4785-306 Trofa

TELEFONES

252 400 700

919 523 770

965 625 092

FAX

252 400 709 – Direcção

252 400 707 – Comando

E-MAIL

gerat@bombeirostrofa.pt

direccao@bombeirostrofa.pt

comando@bombeirostrofa.pt

*

Filiada na

Liga dos Bombeiros Portugueses

*

ploma de Honra e Distinção do Serviço

Nacional De Bombeiros,

Em 1/11/95

*

Medalha de Ouro da

Câmara Municipal da Trofa,

30/09/2001

*

Medalha de Serviços Distintos

Grau Ouro da Liga dos Bombeiros

Portugueses,

30/09/2001

*

Geminada com a Associação dos

Bombeiros Voluntários de Portimão



GRÁFICOS

SERVIÇOS SOCIAIS

Creche e Jardim de infância

Rua Defensores da Bacia

4785-302 TROFA

TELEFONE

252 417 513

FAX

252 417 513

E-MAIL